



Em conformidade com a Lei Municipal nº 015/2011, Lei Complementar Federal nº 101/2000 e Lei Complementar Estadual nº 351/2011.

ANO: 2018 | EDIÇÃO Nº 1219 | SANTANA DO ITARARÉ, sexta-feira 27 de julho de 2018 | PÁGINA: 1

PODER EXECUTIVO MUNICIPAL

RELATÓRIO RESUMIDO DA EXECUÇÃO ORÇAMENTÁRIA

Município de Santana do Itararé - PR
PREFEITURA MUNICIPAL DE SANTANA DO ITARARÉ
RELATÓRIO RESUMIDO DA EXECUÇÃO ORÇAMENTÁRIA
BALANÇO ORÇAMENTÁRIO
ORÇAMENTOS FISCAL E DA SEGURIDADE SOCIAL
JANEIRO A JUNHO 2018/BIMESTRE MAIO - JUNHO

RECEITAS	PREVISÃO INICIAL		PREVISÃO ATUALIZADA		RECEITAS REALIZADAS			SALDO A REALIZAR (a - c)
	RREO - ANEXO 1 (LRF, Art. 52, inciso I, alíneas "a" e "b" do inciso II e § 1º)	RECEITAS	No Bimestre (d)	%	%	Até o Bimestre (c)	%	
RECEITAS (EXCETO INTRA-ORÇAMENTÁRIAS) (I)								
RECEITAS CORRENTES								
IMPOSTOS, TAXAS E CONTRIBUIÇÕES DE MELHORIA								
IMPOSTOS								
TAXAS								
CONTRIBUIÇÃO DE MELHORIA								
CONTRIBUIÇÕES								
CONTRIBUIÇÕES SOCIAIS								
CONTRIBUIÇÃO PARA O CUSTEIO DO SERVIÇO DE ILUMINAÇÃO PÚBLICA								
RECEITA PATRIMONIAL								
EXPLORAÇÃO DO PATRIMÔNIO IMOBILIÁRIO DO ESTADO								
VALORES MOBILIÁRIOS								
RECEITA DE SERVIÇOS								
SERVIÇOS ADMINISTRATIVOS E COMERCIAIS GERAIS								
SERVIÇOS E ATIVIDADES REFERENTES À SAÚDE								
TRANSFERÊNCIAS CORRENTES								
TRANSFERÊNCIAS DA UNIÃO E DE SUAS ENTIDADES								
TRANSFERÊNCIAS DOS ESTADOS E DO DISTRITO FEDERAL E DE SUAS ENTIDADES								
TRANSFERÊNCIAS DE INSTITUIÇÕES PRIVADAS								
TRANSFERÊNCIAS DE OUTRAS INSTITUIÇÕES PÚBLICAS								
OUTRAS RECEITAS CORRENTES								
INDENIZAÇÕES, RESTITUIÇÕES E RESSARCIMENTOS								
DEMAIS RECEITAS CORRENTES								
RECEITAS DE CAPITAL								
ALIENAÇÃO DE BENS								
ALIENAÇÃO DE BENS MÓVEIS								
ALIENAÇÃO DE BENS IMÓVEIS								
AMORTIZAÇÃO DE EMPRÉSTIMOS								
TRANSFERÊNCIAS DE CAPITAL								
TRANSFERÊNCIAS DA UNIÃO E DE SUAS ENTIDADES								
TRANSFERÊNCIAS DOS ESTADOS E DO DISTRITO FEDERAL E DE SUAS ENTIDADES								

R\$ 1.00

Continua 1/3

Em conformidade com a Lei Municipal nº 015/2011, Lei Complementar Federal nº 101/2000 e Lei Complementar Estadual nº 351/2011.

ANO: 2018 | EDIÇÃO Nº 1219 | SANTANA DO ITARARÉ, sexta-feira 27 de julho de 2018 | PÁGINA: 2

PODER EXECUTIVO MUNICIPAL

Continuação 2/3

Município de Santana do Itararé - PR
PREFEITURA MUNICIPAL DE SANTANA DO ITARARÉ
RELATÓRIO RESUMIDO DA EXECUÇÃO ORÇAMENTÁRIA
BALANÇO ORÇAMENTÁRIO
ORÇAMENTOS FISCAL E DA SEGURIDADE SOCIAL
JANEIRO A JUNHO 2018/BIMESTRE MAIO - JUNHO

RECEITAS	PREVISÃO INICIAL	PREVISÃO ATUALIZADA (e)	RECEITAS REALIZADAS		SALDO A REALIZAR (a - c)
			No Bimestre (b)	% (b/a)	
RECEITAS (INTRA-ORÇAMENTÁRIAS) (II)	-	-	-	-	-
SUBTOTAL DAS RECEITAS (III) = (I + II)	33.500.000,00	33.500.000,00	2.524.671,36	7,54	25.268.293,61
OPERAÇÕES DE CRÉDITO - REFINANCIAMENTO (IV)	0,00	0,00	0,00	0,00	0,00
Operações de Crédito - Mercado Interno	0,00	0,00	0,00	0,00	0,00
Mobiliária	0,00	0,00	0,00	0,00	0,00
Contratual	0,00	0,00	0,00	0,00	0,00
Operações de Crédito - Mercado Externo	0,00	0,00	0,00	0,00	0,00
Mobiliária	0,00	0,00	0,00	0,00	0,00
Contratual	0,00	0,00	0,00	0,00	0,00
SUBTOTAL COM REFINANCIAMENTO (V) = (III + IV)	33.500.000,00	33.500.000,00	2.524.671,36	7,54	25.268.293,61
DÉFICIT (VI)	-	-	-	-	-
TOTAL (VII) = (V + VI)	33.500.000,00	33.500.000,00	2.524.671,36	7,54	24.126.361,92
SALDO DE EXERCÍCIOS ANTERIORES	-	-	-	-	-
Recursos Anecadados em Exercícios Anteriores - RPPS	0,00	0,00	-	-	-
Superávit Financeiro Utilizado para Créditos Adicionais	-	933.019,88	-	-	-
Reabertura de Créditos Adicionais	-	0,00	-	-	-

DESPESAS	DOTAÇÃO INICIAL (d)	DOTAÇÃO ATUALIZADA (e)	DESPESAS EMPENHADAS (f)		SALDO (g) = (e-f)	DESPESAS LIQUIDADAS (h)		SALDO (i) = (e-h)	DESPESAS PAGAS ATÉ O BIMESTRE
			No Bimestre	Até o Bimestre		No Bimestre	Até o Bimestre		
DESPESAS (EXCETO INTRA-ORÇAMENTÁRIAS) (VIII)	32.668.000,00	33.853.328,47	3.127.310,37	9.758.465,23	24.094.863,24	2.879.623,17	8.869.476,93	24.983.851,54	6.876.081,21
DESPESAS CORRENTES	19.291.000,00	19.540.018,15	2.466.702,88	9.042.508,76	10.497.509,39	2.570.450,27	8.509.555,05	11.030.463,10	6.771.233,33
PESSOAL E ENCARGOS SOCIAIS	9.557.000,00	9.513.000,00	1.311.788,36	4.191.691,43	5.321.308,57	1.312.888,36	4.191.691,43	5.321.308,57	3.520.367,70
JUROS E ENCARGOS DA DÍVIDA	5.000,00	5.000,00	0,00	0,00	5.000,00	0,00	0,00	5.000,00	0,00
OUTRAS DESPESAS CORRENTES	9.729.000,00	10.022.018,15	1.154.914,52	4.850.817,33	5.171.200,82	1.257.561,91	4.317.863,62	5.704.154,53	3.250.865,63
DESPESAS DE CAPITAL	13.042.000,00	13.878.310,32	660.607,49	7.159.956,47	13.262.353,85	309.172,90	359.921,88	13.618.388,44	104.847,88
INVESTIMENTOS	12.942.000,00	13.878.310,32	646.716,77	6.814.219,66	13.196.888,36	295.282,18	325.387,37	13.552.922,95	70.313,37
AMORTIZAÇÃO DA DÍVIDA / REFINANCIAMENTO	100.000,00	100.000,00	13.890,72	34.534,51	65.465,49	13.890,72	34.534,51	65.465,49	34.534,51

Continua 2/3

PODER EXECUTIVO MUNICIPAL

Continuação 3/3

Município de Santana do Itararé - PR
 PREFEITURA MUNICIPAL DE SANTANA DO ITARARÉ
 RELATÓRIO RESUMIDO DA EXECUÇÃO ORÇAMENTÁRIA
BALANÇO ORÇAMENTÁRIO
 ORÇAMENTOS FISCAL E DA SEGURIDADE SOCIAL
 JANEIRO A JUNHO 2018/BIMESTRE MAIO - JUNHO

DESPESAS	DOTAÇÃO INICIAL (d)	DOTAÇÃO ATUALIZADA (e)	DESPESAS EMPENHADAS (f)		SALDO (g) = (e-f)	DESPESAS LIQUIDADAS (h)		SALDO (i) = (e-h)	DESPESAS PAGAS ATÉ O BIMESTRE (j)
			No Bimestre	Até o Bimestre		No Bimestre	Até o Bimestre		
DESPESAS (EXCETO INTRA-ORÇAMENTÁRIAS) (VIII)	32.668.000,00	33.853.328,47	3.127.310,37	9.758.465,23	24.094.863,24	2.879.623,17	8.869.476,93	24.983.851,54	6.876.081,21
RESERVA DE CONTINGÊNCIA	335.000,00	335.000,00	0,00	0,00	335.000,00	0,00	0,00	335.000,00	0,00
RESERVA DE CONTINGÊNCIA	335.000,00	335.000,00	0,00	0,00	335.000,00	0,00	0,00	335.000,00	0,00
DESPESAS (INTRA-ORÇAMENTÁRIAS) (IX)	832.000,00	832.000,00	123.956,92	504.161,15	327.838,85	123.956,92	504.161,15	327.838,85	178.449,26
	832.000,00	832.000,00							
SUBTOTAL DAS DESPESAS (X) = (VIII + IX)	33.500.000,00	34.685.328,47	3.251.267,29	10.262.626,38	24.422.702,09	3.003.580,09	9.373.638,08	25.311.690,39	7.054.530,47
AMORTIZAÇÃO DA DÍVIDA-REFINANCIAMENTO (XI)	0,00	0,00	0,00	0,00	0,00	0,00	0,00	0,00	0,00
Amortização da Dívida Interna	0,00	0,00	0,00	0,00	0,00	0,00	0,00	0,00	0,00
Dívida Mobiliária	0,00	0,00	0,00	0,00	0,00	0,00	0,00	0,00	0,00
Outras Dívidas	0,00	0,00	0,00	0,00	0,00	0,00	0,00	0,00	0,00
Amortização da Dívida Externa	0,00	0,00	0,00	0,00	0,00	0,00	0,00	0,00	0,00
Dívida Mobiliária	0,00	0,00	0,00	0,00	0,00	0,00	0,00	0,00	0,00
Outras Dívidas	0,00	0,00	0,00	0,00	0,00	0,00	0,00	0,00	0,00
SUBTOTAL COM REFINANCIAMENTO (XII) = (XI + XII)	33.500.000,00	34.685.328,47	3.251.267,29	10.262.626,38	24.422.702,09	3.003.580,09	9.373.638,08	25.311.690,39	7.054.530,47
SUPERÁVIT (XIII)	-	-	-	-	-	-	-	-	1.177.175,92
TOTAL (XIV) = (XII + XIII)	33.500.000,00	34.685.328,47	3.251.267,29	10.262.626,38	24.422.702,09	3.003.580,09	9.373.638,08	25.311.690,39	8.231.706,39
RESERVA DO RPPS	0,00	0,00	-	-	0,00	-	-	0,00	-
DESPESAS (INTRA-ORÇAMENTÁRIAS)	832.000,00	832.000,00	123.956,92	504.161,15	327.838,85	123.956,92	504.161,15	327.838,85	178.449,26
Despesas Intra-Orçamentárias PESSOAL E ENCARGOS SOCIAIS	832.000,00	832.000,00	123.956,92	504.161,15	327.838,85	123.956,92	504.161,15	327.838,85	178.449,26

FONTE:

Nota: O Superávit proveniente do Regime Próprio da Previdência Social - RPPS foi de R\$ 12.627,09

PODER EXECUTIVO MUNICIPAL

Município de Santana do Itararé - PR
RELATÓRIO RESUMIDO DA EXECUÇÃO ORÇAMENTÁRIA
DEMONSTRATIVO DA EXECUÇÃO DAS DESPESAS POR FUNÇÃO/SUBFUNÇÃO
ORÇAMENTOS FISCAL E DA SEGURIDADE SOCIAL
JANEIRO A JUNHO 2018/BIMESTRE MAIO - JUNHO
Entidade: PREFEITURA MUNICIPAL DE SANTANA DO ITARARÉ

FUNÇÃO/SUBFUNÇÃO	DOTAÇÃO INICIAL	DOTAÇÃO ATUALIZADA (e)	DESPESAS EMPENHADAS		DESPESAS LIQUIDADAS		SALDO (c) = (e-b)	No Bimestre	Até o Bimestre (b)	%(b/Total b)	No Bimestre	Até o Bimestre (d)	%(d/Total d)	SALDO (e) = (e-d)
			DESPESAS EMPENHADAS		DESPESAS LIQUIDADAS									
			No Bimestre	Até o Bimestre (b)	No Bimestre	Até o Bimestre (d)								
DESPESAS (EXCETO INTRA-ORÇAMENTÁRIAS) (f)														
Legislativa	32.668.000,00	33.853.328,47	3.127.310,37	9.756.465,23	95,09	2.879.623,17	8.869.476,93	24.094.863,24	0,00	0,00	0,00	0,00	24.983.851,54	
Ação Legislativa	1.200.000,00	1.200.000,00	0,00	0,00	0,00	0,00	0,00	1.200.000,00	0,00	0,00	0,00	0,00	1.200.000,00	
Serviços Urbanos	150.000,00	150.000,00	0,00	0,00	0,00	0,00	0,00	150.000,00	0,00	0,00	0,00	0,00	150.000,00	
Administração	4.608.000,00	4.608.000,00	770.375,92	2.365.641,03	23,05	780.625,49	2.337.071,31	2.242.358,97	0,00	0,00	0,00	0,00	2.270.928,69	
Administração Geral	4.456.000,00	4.456.000,00	746.182,31	2.295.518,07	22,37	796.431,88	2.266.948,35	2.160.481,93	0,00	0,00	0,00	0,00	2.188.051,65	
Assistência Social	152.000,00	152.000,00	24.193,61	70.122,96	0,68	24.193,61	70.122,96	81.877,04	0,00	0,00	0,00	0,00	81.877,04	
Assistência à Criança e ao Adolescente	1.572.000,00	1.754.118,14	261.889,50	556.317,41	5,42	266.639,66	553.820,49	1.197.800,73	0,00	0,00	0,00	0,00	1.200.297,65	
Assistência Comunitária	347.000,00	347.000,00	54.050,46	176.998,57	1,72	58.800,82	175.598,79	170.001,43	0,00	0,00	0,00	0,00	171.401,21	
Previdência Social	1.225.000,00	1.407.118,14	207.839,04	379.318,84	3,70	207.839,04	378.221,70	1.027.799,30	0,00	0,00	0,00	0,00	1.028.896,44	
Previdência do Regime Estatutário	836.000,00	836.000,00	0,00	0,00	0,00	0,00	0,00	836.000,00	0,00	0,00	0,00	0,00	836.000,00	
Saúde	836.000,00	836.000,00	0,00	0,00	0,00	0,00	0,00	836.000,00	0,00	0,00	0,00	0,00	836.000,00	
Atenção Básica	6.117.000,00	6.477.900,01	725.227,45	2.655.953,65	25,68	734.537,79	2.540.443,19	3.821.946,36	0,00	0,00	0,00	0,00	3.937.456,82	
Assistência Hospitalar e Ambulatorial	1.688.000,00	1.938.948,18	331.843,06	1.023.683,45	9,97	336.787,57	990.295,52	914.316,55	0,00	0,00	0,00	0,00	947.704,48	
Vigilância Sanitária	4.210.000,00	4.287.951,83	399.474,86	1.538.644,27	14,99	347.137,69	1.459.818,74	2.729.307,56	0,00	0,00	0,00	0,00	2.808.133,09	
Vigilância Epidemiológica	133.000,00	133.000,00	20.887,07	33.663,02	0,33	17.590,07	30.366,02	99.336,98	0,00	0,00	0,00	0,00	102.633,98	
Educação	86.000,00	138.948,18	33.022,46	59.962,91	0,58	33.022,46	59.962,91	78.965,27	0,00	0,00	0,00	0,00	78.965,27	
Educação Infantil	5.282.800,00	5.282.800,00	518.198,71	2.195.084,39	21,39	572.274,75	2.103.127,17	3.087.705,61	0,00	0,00	0,00	0,00	3.179.672,83	
Educação Fundamental	4.504.800,00	4.504.800,00	513.211,07	2.078.192,59	20,25	567.287,11	1.986.225,37	2.426.607,41	0,00	0,00	0,00	0,00	2.518.574,63	
Educação Superior	10.000,00	10.000,00	0,00	0,00	0,00	0,00	0,00	10.000,00	0,00	0,00	0,00	0,00	10.000,00	
Educação Infantil	768.000,00	768.000,00	4.987,64	116.901,80	1,14	4.987,64	116.901,80	651.098,20	0,00	0,00	0,00	0,00	651.098,20	
Cultura	434.000,00	434.000,00	0,00	0,00	0,00	0,00	0,00	434.000,00	0,00	0,00	0,00	0,00	434.000,00	
Difusão Cultural	434.000,00	434.000,00	0,00	0,00	0,00	0,00	0,00	434.000,00	0,00	0,00	0,00	0,00	434.000,00	
Direitos da Cidadania	449.000,00	449.000,00	4.509,60	29.483,00	0,29	4.509,60	29.483,00	419.517,00	0,00	0,00	0,00	0,00	419.517,00	
Educação Fundamental	400.000,00	400.000,00	0,00	0,00	0,00	0,00	0,00	400.000,00	0,00	0,00	0,00	0,00	400.000,00	
Preservação e Conservação Ambiental	49.000,00	49.000,00	4.509,60	29.483,00	0,29	4.509,60	29.483,00	19.517,00	0,00	0,00	0,00	0,00	19.517,00	
Urbanismo	2.411.200,00	2.411.200,00	46.757,09	516.353,98	5,03	46.757,09	516.353,98	1.894.846,02	0,00	0,00	0,00	0,00	1.965.022,05	
Infra-Estrutura Urbana	1.861.200,00	1.861.200,00	15.408,94	32.046,94	0,31	15.408,94	32.046,94	1.829.153,06	0,00	0,00	0,00	0,00	1.829.153,06	
Serviços Urbanos	550.000,00	550.000,00	31.348,15	484.307,04	4,72	31.348,14	484.307,04	65.692,96	0,00	0,00	0,00	0,00	65.692,96	
Habituação Urbana	896.000,00	896.000,00	13.343,14	32.480,04	0,32	13.343,14	32.480,04	863.519,96	0,00	0,00	0,00	0,00	863.519,96	
Habituação Urbana	896.000,00	896.000,00	13.343,14	32.480,04	0,32	13.343,14	32.480,04	863.519,96	0,00	0,00	0,00	0,00	863.519,96	
Saneamento	50.000,00	50.000,00	0,00	0,00	0,00	0,00	0,00	50.000,00	0,00	0,00	0,00	0,00	50.000,00	
Saneamento Básico Rural	50.000,00	50.000,00	0,00	0,00	0,00	0,00	0,00	50.000,00	0,00	0,00	0,00	0,00	50.000,00	
Gestão Ambiental	694.000,00	984.000,00	295.980,00	313.559,52	3,06	295.980,00	313.559,52	670.440,48	0,00	0,00	0,00	0,00	960.440,48	
Preservação e Conservação Ambiental	694.000,00	984.000,00	295.980,00	313.559,52	3,06	295.980,00	313.559,52	670.440,48	0,00	0,00	0,00	0,00	960.440,48	

Continua 1/3



Em conformidade com a Lei Municipal nº 015/2011, Lei Complementar Federal nº 101/2000 e Lei Complementar Estadual nº 351/2011.

ANO: 2018 | EDIÇÃO Nº 1219 | SANTANA DO ITARARÉ, sexta-feira 27 de julho de 2018 | PÁGINA: 5

PODER EXECUTIVO MUNICIPAL

Continuação 2/3

Município de Santana do Itararé - PR
RELATÓRIO RESUMIDO DA EXECUÇÃO ORÇAMENTÁRIA
DEMONSTRATIVO DA EXECUÇÃO DAS DESPESAS POR FUNÇÃO/SUBFUNÇÃO
ORÇAMENTOS FISCAL E DA SEGURIDADE SOCIAL
JANEIRO A JUNHO 2018/BIMESTRE MAIO - JUNHO
Entidade: PREFEITURA MUNICIPAL DE SANTANA DO ITARARÉ

FUNÇÃO/SUBFUNÇÃO	DOTAÇÃO INICIAL	DOTAÇÃO ATUALIZADA (e)	DESPESAS EMPENHADAS		SALDO (c) = (e-b)	DESPESAS LIQUIDADAS		SALDO (e) = (e-d)	
			No Bimestre	Até o Bimestre (b)		%	Até o Bimestre (d)		%
DESPESAS (EXCETO INTRA-ORÇAMENTÁRIAS) (I)									
Agricultura	32.668,00,00	33.853,328,47	3.127,310,37	9.756,465,23	24.094.863,24	2.879.623,17	8.869.476,93	24.983.851,54	
Abastecimento	1.773.000,00	1.834.553,00	128.249,37	357.123,47	1.477.429,53	67.554,44	249.761,75	1.584.791,25	
Indústria	1.773.000,00	1.834.553,00	128.249,37	357.123,47	1.477.429,53	67.554,44	249.761,75	1.584.791,25	
Indústria	556.000,00	556.000,00	0,00	6.000,00	550.000,00	0,00	6.000,00	550.000,00	
Promoção Industrial	556.000,00	556.000,00	0,00	6.000,00	550.000,00	0,00	6.000,00	550.000,00	
Comércio e Serviços	324.000,00	324.000,00	0,00	6.790,49	317.209,51	0,00	6.790,49	317.209,51	
Comércio e Serviços	324.000,00	324.000,00	0,00	6.790,49	317.209,51	0,00	6.790,49	317.209,51	
Turismo	324.000,00	324.000,00	0,00	6.790,49	317.209,51	0,00	6.790,49	317.209,51	
Energia	148.000,00	148.000,00	28.767,60	45.601,23	102.398,77	28.767,60	45.601,23	102.398,77	
Energia Elétrica	148.000,00	148.000,00	28.767,60	45.601,23	102.398,77	28.767,60	45.601,23	102.398,77	
Transporte	2.317.000,00	2.607.757,32	304.141,27	560.974,43	2.046.782,89	304.125,09	378.068,20	2.229.689,12	
Transporte Rodoviário	2.317.000,00	2.607.757,32	304.141,27	560.974,43	2.046.782,89	304.125,09	378.068,20	2.229.689,12	
Desporto e Lazer	2.320.000,00	2.320.000,00	0,00	15.733,74	2.304.266,26	0,00	15.733,74	2.304.266,26	
Desporto Comunitário	1.820.000,00	1.820.000,00	0,00	15.733,74	1.804.266,26	0,00	15.733,74	1.804.266,26	
Lazer	500.000,00	500.000,00	0,00	0,00	500.000,00	0,00	0,00	500.000,00	
Encargos Especiais	345.000,00	345.000,00	29.890,72	101.358,85	243.641,15	29.890,72	101.358,85	243.641,15	
Serviço da Dívida Interna	345.000,00	345.000,00	29.890,72	101.358,85	243.641,15	29.890,72	101.358,85	243.641,15	
RESERVA DE CONTINGÊNCIA	335.000,00	335.000,00	0,00	0,00	335.000,00	0,00	0,00	335.000,00	
DESPESAS (INTRA-ORÇAMENTÁRIAS) (II)									
Legislativa	832.000,00	832.000,00	123.956,92	504.161,15	327.838,85	123.956,92	504.161,15	327.838,85	
Ação Legislativa	50.000,00	50.000,00	0,00	0,00	50.000,00	0,00	0,00	50.000,00	
Administração	365.000,00	365.000,00	34.784,95	239.905,50	125.094,50	34.784,95	239.905,50	125.094,50	
Administração Geral	365.000,00	365.000,00	34.784,95	239.905,50	125.094,50	34.784,95	239.905,50	125.094,50	
Assistência Social	20.000,00	20.000,00	3.867,27	9.931,45	10.068,55	3.867,27	9.931,45	10.068,55	
Assistência Comunitária	20.000,00	20.000,00	3.867,27	9.931,45	10.068,55	3.867,27	9.931,45	10.068,55	
Previdência Social	3.000,00	3.000,00	0,00	0,00	3.000,00	0,00	0,00	3.000,00	
Previdência do Regime Estatutário	3.000,00	3.000,00	0,00	0,00	3.000,00	0,00	0,00	3.000,00	
Saúde	193.000,00	193.000,00	41.042,20	121.568,65	71.431,35	41.042,20	121.568,65	71.431,35	
Atenção Básica	93.000,00	93.000,00	18.524,09	55.006,88	37.993,12	18.524,09	55.006,88	37.993,12	
Assistência Hospitalar e Ambulatorial	100.000,00	100.000,00	22.518,11	66.561,77	33.438,23	22.518,11	66.561,77	33.438,23	
Educação	183.000,00	183.000,00	40.448,83	121.808,08	61.191,92	40.448,83	121.808,08	61.191,92	
Ensino Fundamental	182.000,00	182.000,00	40.448,83	121.808,08	60.191,92	40.448,83	121.808,08	60.191,92	
Educação Infantil	1.000,00	1.000,00	0,00	0,00	1.000,00	0,00	0,00	1.000,00	

Continua 2/3



Em conformidade com a Lei Municipal nº 015/2011, Lei Complementar Federal nº 101/2000 e Lei Complementar Estadual nº 351/2011.

ANO: 2018 | EDIÇÃO Nº 1219 | SANTANA DO ITARARÉ, sexta-feira 27 de julho de 2018 | PÁGINA: 6

PODER EXECUTIVO MUNICIPAL

Continuação 3/3

Município de Santana do Itararé - PR
RELATÓRIO RESUMIDO DA EXECUÇÃO ORÇAMENTÁRIA
DEMONSTRATIVO DA EXECUÇÃO DAS DESPESAS POR FUNÇÃO/SUBFUNÇÃO
 ORÇAMENTOS FISCAL E DA SEGURIDADE SOCIAL
 JANEIRO A JUNHO 2018/BIMESTRE MAIO - JUNHO
 Entidade: PREFEITURA MUNICIPAL DE SANTANA DO ITARARÉ

FUNÇÃO/SUBFUNÇÃO	DOTAÇÃO INICIAL	DOTAÇÃO ATUALIZADA (a)	DESPESAS EMPENHADAS		SALDO (c) = (a-b)	DESPESAS LIQUIDADAS		SALDO (e) = (a-d)
			No Bimestre	Até o Bimestre (b)		% (b/Total b)	No Bimestre	
DESPESAS (INTRA-ORÇAMENTÁRIAS) (II)	832.000,00	832.000,00	123.956,92	504.161,15	327.838,85	123.956,92	504.161,15	327.838,85
Agricultura	18.000,00	18.000,00	3.813,67	10.947,47	7.052,53	3.813,67	10.947,47	7.052,53
Abastecimento	18.000,00	18.000,00	3.813,67	10.947,47	7.052,53	3.813,67	10.947,47	7.052,53
TOTAL (III) = (I + II)	33.500.000,00	34.665.328,47	3.251.267,29	10.262.626,36	24.422.702,09	3.003.560,09	9.373.638,08	25.311.690,39

FONTE:

1 Representa uma dotação global sem destinação específica a determinado órgão, unidade orçamentária, programa ou categoria econômica, cujos recursos serão utilizados para abertura de créditos adicionais, não sendo portanto uma função. É apresentada neste demonstrativo por constar no orçamento.



Em conformidade com a Lei Municipal nº 015/2011, Lei Complementar Federal nº 101/2000 e Lei Complementar Estadual nº 351/2011.

ANO: 2018 | EDIÇÃO Nº 1219 | SANTANA DO ITARARÉ, sexta-feira 27 de julho de 2018 | PÁGINA: 7

PODER EXECUTIVO MUNICIPAL

Município de Santana do Itararé
RELATÓRIO RESUMIDO DA EXECUÇÃO ORÇAMENTÁRIA
DEMONSTRATIVO DA RECEITA CORRENTE LÍQUIDA
ORÇAMENTOS FISCAL DA SEGURIDADE SOCIAL
JULHO/2017 A JUNHO/2018
Entidade: PREFEITURA MUNICIPAL DE SANTANA DO ITARARÉ

ESPECIFICAÇÃO	EVOLUÇÃO DA RECEITA REALIZADA NOS ÚLTIMOS 12 MESES												TOTAL (ÚLT. 12 MESES)
	Jul/2017	Ago/2017	Sep/2017	Out/2017	Nov/2017	Dez/2017	Jan/2018	Fev/2018	Mar/2018	Abr/2018	Mai/2018	Jun/2018	
RECEITAS CORRENTES (I)	1.593.225,81	1.383.115,36	1.193.036,67	1.806.771,23	1.505.699,55	2.359.653,37	1.818.463,87	1.736.170,31	1.442.204,79	1.562.957,48	1.006.975,67	1.319.257,19	18.337.531,30
Recita Tributária	68.174,03	59.693,40	61.052,62	67.197,28	110.451,31	95.933,17	48.754,75	73.346,72	85.903,96	59.859,58	103.335,01	119.759,08	987.263,91
I.R.T.U.	37.733,56	16.325,77	14.215,24	13.297,98	11.462,94	10.839,85	5.074,51	3.311,05	2.870,46	5.554,85	46.578,91	76.453,81	242.808,63
I.T.S.	4.947,94	3.909,13	7.638,71	5.469,50	5.625,00	4.919,59	3.985,47	5.444,94	6.965,24	5.135,82	10.591,13	3.859,83	69.201,30
I.T.E.I.	0,00	21.017,13	4.216,88	9.440,61	56.638,24	15.461,21	7.992,35	11.344,25	5.695,52	7.730,60	2.800,17	1.781,72	143.109,68
I.R.R.F	15.020,28	15.594,02	13.084,17	18.144,88	16.346,79	30.397,30	6.572,79	15.898,09	16.419,51	17.444,39	15.212,91	13.259,36	194.383,49
Outras Receitas Tributárias	10.572,25	36.897,35	21.897,62	19.755,31	21.189,64	34.415,22	26.129,63	37.346,39	54.135,23	22.993,92	29.161,89	24.404,36	338.370,81
Recita de Contribuições	6.663,19	8.295,51	7.475,43	7.378,36	9.101,60	8.094,62	9.891,72	10.759,94	11.693,06	10.236,98	10.823,44	0,00	100.283,87
Recita Patrimonial	11.823,23	11.372,23	8.227,12	7.403,04	6.919,27	5.800,33	6.621,51	5.612,83	4.759,68	4.771,54	4.983,23	3.181,29	81.675,10
Recita Agropecuária	0,00	0,00	0,00	0,00	0,00	0,00	0,00	0,00	0,00	0,00	0,00	0,00	0,00
Recita Industrial	0,00	0,00	0,00	0,00	0,00	0,00	0,00	0,00	0,00	0,00	0,00	0,00	0,00
Recita Serviços	0,00	0,00	0,00	0,00	0,00	0,00	0,00	0,00	0,00	0,00	0,00	0,00	0,00
Transferências Correntes	1.506.014,23	1.278.929,56	1.115.480,86	1.724.170,85	1.305.657,36	2.223.107,12	1.735.613,03	1.636.397,29	1.331.743,45	1.478.887,05	1.484.656,75	1.194.137,23	18.018.754,78
Cota Parte do FPM	542.621,27	615.397,29	516.726,46	595.598,56	602.329,12	805.807,03	734.949,83	960.892,27	647.000,26	678.359,68	832.510,93	779.606,90	8.301.515,60
Cota Parte do ICMS	292.286,33	318.990,22	254.500,38	331.582,11	274.858,46	282.015,70	436.966,11	289.947,37	253.652,37	300.388,16	317.105,83	225.811,97	3.475.065,01
Cota Parte do IPVA	12.004,13	11.413,77	9.391,86	5.730,85	8.335,76	16.110,50	16.272,78	66.345,40	68.967,58	21.618,75	10.974,36	0,00	383.784,54
Cota Parte do ITR	126,24	242,67	16.245,37	81.809,84	15.815,19	14.032,40	461,13	0,00	686,06	73,83	0,00	0,00	132.283,98
Transferências LC 871/1993	1.946,53	1.946,53	1.946,53	1.946,53	1.946,53	2.026,94	2.026,94	2.026,94	2.026,94	2.026,94	2.026,94	2.026,94	23.840,82
Transferências LC 61/1989	4.379,98	4.099,64	4.377,82	5.524,92	4.511,41	6.224,44	5.815,73	5.932,93	4.948,35	5.283,01	5.394,24	5.912,62	62.394,09
Transferências do FUNDEB	145.595,78	185.981,37	150.299,68	170.827,24	185.898,97	167.314,14	265.469,99	192.000,49	170.950,34	158.487,25	191.025,12	152.547,90	2.166.356,27
Outras Transferências Correntes	590.103,97	140.859,07	181.922,76	541.180,70	211.779,92	965.806,58	95.083,80	139.294,89	183.758,48	310.046,20	125.555,40	28.220,90	3.463.514,47
Outras Receitas Correntes	551,13	883,96	700,94	621,70	1.709,67	10.716,39	10.681,63	578,45	991,92	4.777,04	1.863,89	2.179,59	36.037,91
(-) Rendimentos/Restituições/Descontos	0,00	0,00	0,00	0,00	0,00	0,00	0,00	0,00	0,00	0,00	0,00	0,00	0,00
DEDUÇÕES (II)	180.088,85	190.417,79	160.651,62	202.438,50	181.599,23	219.197,22	269.021,84	261.012,33	195.411,29	201.670,66	233.615,20	202.671,61	2.477.776,14
Contrib. do Servidor, pelo Plano de Previdência e Rendim. Aplic. Financeiras FPPS	0,00	0,00	0,00	0,00	0,00	0,00	0,00	0,00	0,00	0,00	0,00	0,00	0,00
Compensação Financeira entre Regimes Previdenciários	180.088,85	190.417,79	160.651,62	202.438,50	181.599,23	219.197,22	269.021,84	261.012,33	195.411,29	201.670,66	233.615,20	202.671,61	2.477.776,14
Dedução de Receita para Formação do FUNDEB	0,00	0,00	0,00	0,00	0,00	0,00	0,00	0,00	0,00	0,00	0,00	0,00	0,00
RECEITA CORRENTE LÍQUIDA (III) = (I - II)	1.413.136,96	1.202.697,57	1.032.385,05	1.604.332,73	1.324.100,32	2.140.456,15	1.549.442,03	1.475.157,98	1.246.793,50	1.361.286,82	1.373.360,47	1.116.585,58	16.859.755,16

RR00 - ANEXO 3 (LRF, Art. 53, inciso I)



Em conformidade com a Lei Municipal nº 015/2011, Lei Complementar Federal nº 101/2000 e Lei Complementar Estadual nº 351/2011.

ANO: 2018 | EDIÇÃO Nº 1219 | SANTANA DO ITARARÉ, sexta-feira 27 de julho de 2018 | PÁGINA: 8

PODER EXECUTIVO MUNICIPAL

Município de Santana do Itararé - PR
RELATÓRIO RESUMIDO DA EXECUÇÃO ORÇAMENTÁRIA
DEMONSTRATIVO DAS RECEITAS E DESPESAS PREVIDENCIÁRIAS DO REGIME PRÓPRIO DE PREVIDÊNCIA DOS SERVIDORES
ORÇAMENTOS FISCAL E DA SEGURIDADE SOCIAL
JANEIRO A JUNHO 2018/BIMESTRE MAIO - JUNHO
Entidade: PREFEITURA MUNICIPAL DE SANTANA DO ITARARÉ

RECEITAS	PREVISÃO INICIAL	PREVISÃO ATUALIZADA	RECEITAS REALIZADAS		R\$ 1,00
			Até o Bimestre/2018	Até o Bimestre/2017	
RECEITAS PREVIDENCIÁRIAS-RPPS (EXCETO INTRA-ORÇAMENTÁRIAS) (I)	1.000,00	1.000,00	12.627,09	0,00	
RECEITAS CORRENTES	1.000,00	1.000,00	12.627,09	0,00	
Receita de Contribuições dos Segurados	0,00	0,00	0,00	0,00	
Pessoal Civil	0,00	0,00	0,00	0,00	
Ativo	0,00	0,00	0,00	0,00	
Inativo	0,00	0,00	0,00	0,00	
Pensionista	0,00	0,00	0,00	0,00	
Pessoal Militar	0,00	0,00	0,00	0,00	
Ativo	0,00	0,00	0,00	0,00	
Inativo	0,00	0,00	0,00	0,00	
Pensionista	0,00	0,00	0,00	0,00	
Para Cobertura de Déficit Atuarial	0,00	0,00	0,00	0,00	
Outras Receitas de Contribuições	0,00	0,00	0,00	0,00	
Receita Patrimonial	1.000,00	1.000,00	12.627,09	0,00	
Receitas Imobiliárias	0,00	0,00	0,00	0,00	
Receitas de Valores Mobiliários	0,00	0,00	0,00	0,00	
Outras Receitas Patrimoniais	1.000,00	1.000,00	12.627,09	0,00	
Receita de Serviços	0,00	0,00	0,00	0,00	
Outras Receitas Correntes	0,00	0,00	0,00	0,00	
Compensação Previdenciária do RGPS para o RPPS	0,00	0,00	0,00	0,00	
Demais Receitas Correntes	0,00	0,00	0,00	0,00	
RECEITAS DE CAPITAL	0,00	0,00	0,00	0,00	
Alienação de Bens, Direitos e Ativos	0,00	0,00	0,00	0,00	
Amortização de Empréstimos	0,00	0,00	0,00	0,00	
Outras Receitas de Capital	0,00	0,00	0,00	0,00	
RECEITAS PREVIDENCIÁRIAS-RPPS (INTRA-ORÇAMENTÁRIAS) (II)	0,00	0,00	0,00	0,00	
TOTAL DAS RECEITAS PREVIDENCIÁRIAS - RPPS (III) = (I + II)	1.000,00	1.000,00	12.627,09	0,00	
DESPESAS					
DESPESAS PREVIDENCIÁRIAS - RPPS (EXCETO INTRA-ORÇAMENTÁRIAS)					
ADMINISTRAÇÃO	836.000,00	836.000,00	0,00	0,00	
Despesas Correntes	10.000,00	10.000,00	0,00	0,00	
Despesas de Capital	0,00	0,00	0,00	0,00	
PREVIDÊNCIA SOCIAL	10.000,00	10.000,00	0,00	0,00	
Pessoal Civil	826.000,00	826.000,00	0,00	0,00	
Aposentadorias	690.000,00	690.000,00	0,00	0,00	
	500.000,00	500.000,00	0,00	0,00	

Continua 1/4



Em conformidade com a Lei Municipal nº 015/2011, Lei Complementar Federal nº 101/2000 e Lei Complementar Estadual nº 351/2011.

ANO: 2018 | EDIÇÃO Nº 1219 | SANTANA DO ITARARÉ, sexta-feira 27 de julho de 2018 | PÁGINA: 9

PODER EXECUTIVO MUNICIPAL

Município de Santana do Itararé - PR
 Continuação 2/4
 RELATÓRIO RESUMIDO DA EXECUÇÃO ORÇAMENTÁRIA
DEMONSTRATIVO DAS RECEITAS E DESPESAS PREVIDENCIÁRIAS DO REGIME PRÓPRIO DE PREVIDÊNCIA DOS SERVIDORES
 ORÇAMENTOS FISCAL E DA SEGURIDADE SOCIAL
 JANEIRO A JUNHO 2018/BIMESTRE MAIO - JUNHO
 Entidade: PREFEITURA MUNICIPAL DE SANTANA DO ITARARÉ

DESPESAS	DOTAÇÃO INICIAL	DOTAÇÃO ATUALIZADA	DESPESAS EMPENHADAS		DESPESAS LIQUIDADAS	
			Até o Bimestre/2018	Até o Bimestre/2017	Até o Bimestre/2018	Até o Bimestre/2017
Pensões	190.000,00	190.000,00	0,00	0,00	0,00	0,00
Outros Benefícios Previdenciários	0,00	0,00	0,00	0,00	0,00	0,00
Pessoal Militar	0,00	0,00	0,00	0,00	0,00	0,00
Reformas	0,00	0,00	0,00	0,00	0,00	0,00
Pensões	0,00	0,00	0,00	0,00	0,00	0,00
Outros Benefícios Previdenciários	0,00	0,00	0,00	0,00	0,00	0,00
Outras Despesas Previdenciárias	136.000,00	136.000,00	0,00	0,00	0,00	0,00
Compensação Previdenciária do RPPS e o RGPS	0,00	0,00	0,00	0,00	0,00	0,00
Demais Despesas Previdenciárias	136.000,00	136.000,00	0,00	0,00	0,00	0,00
DESPESAS PREVIDENCIÁRIAS - RPPS (INTRA-ORÇAMENTÁRIA) (V)	3.000,00	3.000,00	0,00	0,00	0,00	0,00
TOTAL DAS DESPESAS PREVIDENCIÁRIAS - RPPS (VI) = (IV + V)	839.000,00	839.000,00	0,00	0,00	0,00	0,00
RESULTADO PREVIDENCIÁRIO (VII) = (III - VI)	(838.000,00)	(838.000,00)	-	-	12.627,09	0,00
APORTES REALIZADOS						
TOTAL DOS APORTES PARA O RPPS						
Plano Financeiro						0,00
Recursos para Cobertura de Insuficiências Financeiras						0,00
Recursos para Formação de Reserva						0,00
Outros Aportes para o RPPS						0,00
Plano Previdenciário						0,00
Recursos para Cobertura de Déficit Financeiro						0,00
Recursos para Cobertura de Déficit Atuarial						0,00
Outros Aportes para o RPPS						0,00
RESERVA ORÇAMENTÁRIA DO RPPS						
PREVISÃO ORÇAMENTÁRIA						
Valor						0,00
BENS E DIREITOS DO RPPS						
PERÍODO DE REFERÊNCIA						
			2018		2017	
Caixa			0,00		0,00	0,00
Bancos Conta Movimento			0,00		0,00	0,00
Investimentos			0,00		0,00	0,00
Outros Bens e Direitos			0,00		0,00	0,00

Continua 2/4



PODER EXECUTIVO MUNICIPAL

Continuação 3/4

Município de Santana do Itararé - PR
RELATÓRIO RESUMIDO DA EXECUÇÃO ORÇAMENTÁRIA
DEMONSTRATIVO DAS RECEITAS E DESPESAS PREVIDENCIÁRIAS DO REGIME PRÓPRIO DE PREVIDÊNCIA DOS SERVIDORES
 ORÇAMENTOS FISCAL E DA SEGURIDADE SOCIAL
 JANEIRO A JUNHO 2018/BIMESTRE MAIO - JUNHO
 Entidade: PREFEITURA MUNICIPAL DE SANTANA DO ITARARÉ

RECEITAS INTRA-ORÇAMENTÁRIAS - RPPS	PREVISÃO INICIAL	PREVISÃO ATUALIZADA	RECEITAS REALIZADAS	
			Até o Bimestre/2018	Até o Bimestre/2017
RECEITAS PREVIDENCIÁRIAS-RPPS (INTRA-ORÇAMENTÁRIAS)	0,00	0,00	0,00	0,00
RECEITAS CORRENTES (VIII)	0,00	0,00	0,00	0,00
Receita de Contribuições Patronais	0,00	0,00	0,00	0,00
Pessoal Civil	0,00	0,00	0,00	0,00
Ativo	0,00	0,00	0,00	0,00
Inativo	0,00	0,00	0,00	0,00
Pensionista	0,00	0,00	0,00	0,00
Pessoal Militar	0,00	0,00	0,00	0,00
Ativo	0,00	0,00	0,00	0,00
Inativo	0,00	0,00	0,00	0,00
Pensionista	0,00	0,00	0,00	0,00
Para Cobertura de Déficit Atuarial	0,00	0,00	0,00	0,00
Em Regime de Débitos e Parcelamentos	0,00	0,00	0,00	0,00
Outras Receitas de Contribuições	0,00	0,00	0,00	0,00
Receita Patrimonial	0,00	0,00	0,00	0,00
Receitas Imobiliárias	0,00	0,00	0,00	0,00
Receitas de Valores Mobiliários	0,00	0,00	0,00	0,00
Outras Receitas Patrimoniais	0,00	0,00	0,00	0,00
Receita de Serviços	0,00	0,00	0,00	0,00
Outras Receitas Correntes	0,00	0,00	0,00	0,00
RECEITAS DE CAPITAL (IX)	0,00	0,00	0,00	0,00
Alienação de Bens, Direitos e Ativos	0,00	0,00	0,00	0,00
Amortização de Empréstimos	0,00	0,00	0,00	0,00
Outras Receitas de Capital	0,00	0,00	0,00	0,00
TOTAL DAS RECEITAS PREVIDENCIÁRIAS - INTRA-ORÇAMENTÁRIAS (XI) = (VIII + IX + X)	0,00	0,00	0,00	0,00
DESPESAS INTRA-ORÇAMENTÁRIAS - RPPS	0,00	0,00	0,00	0,00
DESPESAS PREVIDENCIÁRIAS - RPPS	3.000,00	3.000,00	3.000,00	3.000,00
ADMINISTRAÇÃO (XII)	3.000,00	3.000,00	3.000,00	3.000,00
Despesas Correntes	3.000,00	3.000,00	3.000,00	3.000,00
Despesas de Capital	0,00	0,00	0,00	0,00
TOTAL DAS DESPESAS PREVIDENCIÁRIAS INTRA-ORÇAMENTÁRIAS (XIII) = (XII)	3.000,00	3.000,00	3.000,00	3.000,00

FONTE:

Continua 3/4



PODER EXECUTIVO MUNICIPAL

Continuação 4/4

Município de Santana do Itararé - PR
RELATÓRIO RESUMIDO DA EXECUÇÃO ORÇAMENTÁRIA
DEMONSTRATIVO DAS RECEITAS E DESPESAS PREVIDENCIÁRIAS DO REGIME PRÓPRIO DE PREVIDÊNCIA DOS SERVIDORES
ORÇAMENTOS FISCAL E DA SEGURIDADE SOCIAL
JANEIRO A JUNHO 2018/BIMESTRE MAIO - JUNHO
Entidade: - PREFEITURA MUNICIPAL DE SANTANA DO ITARARÉ

DEMONSTRATIVO DAS RECEITAS E DESPESAS PREVIDENCIÁRIAS DO REGIME PRÓPRIO DE PREVIDÊNCIA DOS SERVIDORES

ORÇAMENTOS FISCAL E DA SEGURIDADE SOCIAL

JANEIRO A JUNHO 2018/BIMESTRE MAIO - JUNHO

Entidade: - PREFEITURA MUNICIPAL DE SANTANA DO ITARARÉ



PODER EXECUTIVO MUNICIPAL

Município de Santana do Itararé - PR
RELATÓRIO RESUMIDO DA EXECUÇÃO ORÇAMENTÁRIA
DEMONSTRATIVO DO RESULTADO NOMINAL
ORÇAMENTOS FISCAL E DA SEGURIDADE SOCIAL
JANEIRO A JUNHO 2018/BIMESTRE MAIO - JUNHO
Entidade: PREFEITURA MUNICIPAL DE SANTANA DO ITARARÉ

RREO – Anexo 5 (LRF, art 53, inciso III)

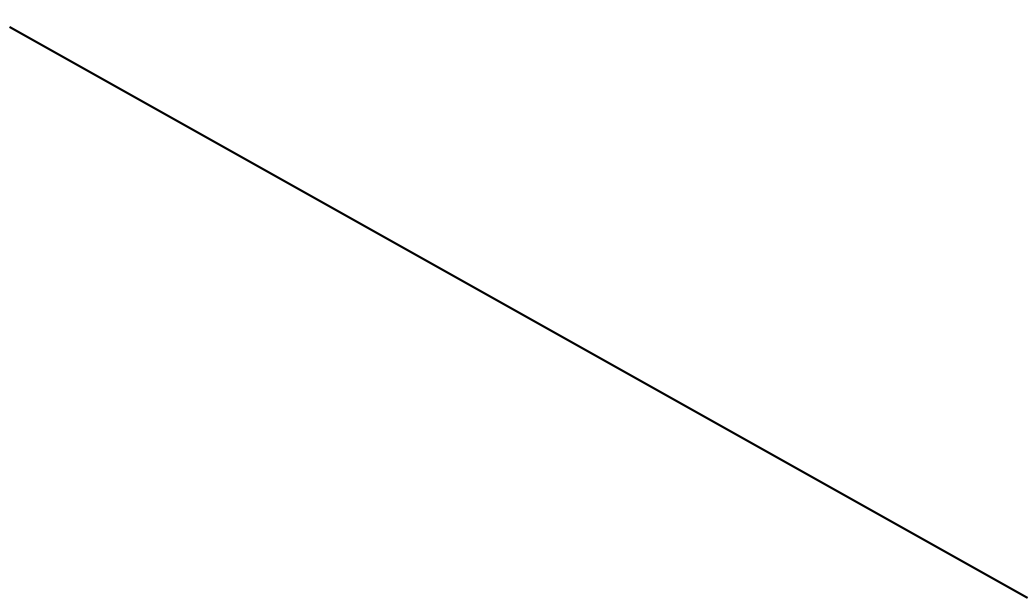
R\$ 1,00

<u>DÍVIDA FISCAL LÍQUIDA</u>	SALDO		
	Em 31 Dez 2017 (A)	Em 30 Abr 2018 (B)	Em 30 Jun 2018 (C)
DÍVIDA CONSOLIDADA (I)	274.257,87	253.614,08	239.723,36
DEDUÇÕES (II)	1.210.326,36	137.324,24	137.324,24
Disponibilidade de Caixa	1.073.002,12	0,00	0,00
Disponibilidade de Caixa Bruta	1.478.299,40	2.223.245,36	1.933.091,86
(-) Restos a Pagar Processados (Exceto Precatórios)	405.297,28	2.250.651,34	2.496.660,81
Demais Haveres Financeiros	137.324,24	137.324,24	137.324,24
DÍVIDA CONSOLIDADA LÍQUIDA (III) = (I - II)	0,00	116.289,84	102.399,12
RECEITAS DE PRIVATIZAÇÕES (IV)	0,00	0,00	0,00
PASSIVOS RECONHECIDOS (V)	0,00	0,00	0,00
DÍVIDA FISCAL LÍQUIDA (VI) = (III + IV - V)	0,00	116.289,84	102.399,12

<u>RESULTADO NOMINAL</u>	PERÍODO DE REFERÊNCIA	
	No Bimestre (Vlc - Vlb)	Jan a Jun 2018 (Vlc - V1a)
VALOR	-13.890,72	102.399,12

<u>DISCRIMINAÇÃO DA META FISCAL</u>	VALOR CORRENTE
META DE RESULTADO NOMINAL FIXADA NO ANEXO DE METAS FISCAIS DA LDO P/ O EXERCÍCIO DE REFERÊNCIA	0,00

FONTE:





Em conformidade com a Lei Municipal nº 015/2011, Lei Complementar Federal nº 101/2000 e Lei Complementar Estadual nº 351/2011.

ANO: 2018 | EDIÇÃO Nº 1219 | SANTANA DO ITARARÉ, sexta-feira 27 de julho de 2018 | PÁGINA: 13

PODER EXECUTIVO MUNICIPAL

Município de Santana do Itararé - PR
RELATÓRIO RESUMIDO DA EXECUÇÃO ORÇAMENTÁRIA
DEMONSTRATIVO DOS RESULTADOS PRIMÁRIO E NOMINAL
ORÇAMENTOS FISCAL E DA SEGURIDADE SOCIAL
JANEIRO A JUNHO 2018/BIMESTRE MAIO - JUNHO

	ACIMA DALINHA	Até o Bimestre/2018
<u>RECEITAS PRIMÁRIAS</u>	PREVISÃO ATUALIZADA	RECEITAS REALIZADAS(a)
RECEITAS CORRENTES (I)	21.033.800,00	8.122.634,31
Impostos, Taxas e Contribuições de Melhoria	1.160.000,00	485.364,87
I.P.T.U.	260.000,00	133.430,69
I.S.S.	74.000,00	35.702,43
I.T.B.I.	230.000,00	37.335,61
I.R.R.F.	181.000,00	84.807,05
Outros Impostos, Taxas e Contribuições de Melhoria	415.000,00	194.089,09
Contribuições	979.000,00	53.374,16
Receita Patrimonial	197.000,00	29.929,88
Aplicações Financeiras (II)	187.000,00	24.091,47
Outras Receitas Patrimoniais	10.000,00	5.838,41
Transferências Correntes	18.577.800,00	7.495.991,87
Cota-Parte do FPM	7.921.000,00	3.706.588,85
Cota-Parte do ICMS	3.000.000,00	1.443.081,55
Cota-Parte do IPVA	360.000,00	264.502,29
Cota-Parte do ITR	120.000,00	3.089,76
Transferências da LC 87/1996	24.000,00	9.729,36
Transferências da LC 61/1989	36.800,00	26.621,50
Transferências do FUNDEB	0,00	0,00
Outras Transferências Correntes	7.116.000,00	2.042.378,56
Demais Receitas Correntes	120.000,00	57.973,53
Outras Receitas Financeiras (III)	0,00	0,00
Receitas Correntes Restantes	120.000,00	57.973,53
RECEITAS PRIMÁRIAS CORRENTES (IV) = (I-III)	20.846.800,00	8.098.542,84
RECEITAS DE CAPITAL (V)	12.466.200,00	109.072,08
Operação de Crédito (VI)	0,00	0,00
Amortização de Empréstimos (VII)	185.200,00	0,00
Alienação de Bens	41.000,00	109.072,08
Receitas de Alienação de Investimentos Temporários (VIII)	0,00	0,00
Receitas de Alienação de Investimentos Permanentes (IX)	0,00	0,00
Outras Alienações de Bens	41.000,00	109.072,08
Transferências de Capital	12.240.000,00	0,00



Em conformidade com a Lei Municipal nº 015/2011, Lei Complementar Federal nº 101/2000 e Lei Complementar Estadual nº 351/2011.

ANO: 2018 | EDIÇÃO Nº 1219 | SANTANA DO ITARARÉ, sexta-feira 27 de julho de 2018 | PÁGINA: 14

PODER EXECUTIVO MUNICIPAL

Município de Santana do Itararé - PR
RELATÓRIO RESUMIDO DA EXECUÇÃO ORÇAMENTÁRIA
DEMONSTRATIVO DOS RESULTADOS PRIMÁRIO E NOMINAL
ORÇAMENTOS FISCAL E DA SEGURIDADE SOCIAL
JANEIRO A JUNHO 2018/BIMESTRE MAIO - JUNHO

	ACIMA DA LINHA		Até o Bimestre/2018					
	PREVISÃO ATUALIZADA	RECEITAS REALIZADAS(a)	DESPESAS EMPENHADAS	DESPESAS LIQUIDADAS	DESPESAS PAGAS (a)	RESTOS A PAGAR PROCESSADOS PAGOS (b)	RESTOS A PAGAR NÃO PROCESSADOS LIQUIDADOS	PAGOS (c)
RECEITAS PRIMÁRIAS								
Convênios	1.280.000,00	0,00				45.703,91	16.644,00	16.644,00
Outras Transferências de Capital	10.960.000,00	0,00				0,00	0,00	0,00
Outras Receitas de Capital	0,00	0,00				0,00	0,00	0,00
Outras Receitas de Capital Não Primárias (X)	0,00	0,00				45.703,91	16.644,00	16.644,00
Outras Receitas de Capital Primárias	0,00	0,00				0,00	0,00	0,00
RECEITAS PRIMÁRIAS DE CAPITAL (XI) = (V - VI - VII - VIII - IX - X)	12.281.000,00	109.072,08				173.400,00	166.900,00	166.900,00
RECEITA PRIMÁRIA TOTAL (XII) = (IV + XI)	33.127.800,00	8.207.614,92				173.400,00	166.900,00	166.900,00
DESPESAS PRIMÁRIAS								
DESPESAS CORRENTES (XIII)	17.519.875,65	9.546.669,91	9.546.669,91	9.013.716,20	6.949.682,59	45.703,91	16.644,00	16.644,00
Pessoal e Encargos Sociais	10.345.000,00	4.695.852,58	4.695.852,58	4.695.852,58	3.698.816,96	0,00	0,00	0,00
Juros e Encargos da Dívida (XIV)	5.000,00	0,00	0,00	0,00	0,00	0,00	0,00	0,00
Outras Despesas Correntes	7.169.875,65	4.850.817,33	4.850.817,33	4.317.863,62	3.250.865,63	45.703,91	16.644,00	16.644,00
Transferências Constitucionais e Legais	0,00	0,00	0,00	0,00	0,00	0,00	0,00	0,00
Demais Despesas Correntes	7.169.875,65	4.850.817,33	4.850.817,33	4.317.863,62	3.250.865,63	45.703,91	16.644,00	16.644,00
DESPESAS PRIMÁRIAS CORRENTES (XV) = (XIII - XIV)	17.514.875,65	9.546.669,91	9.546.669,91	9.013.716,20	6.949.682,59	45.703,91	16.644,00	16.644,00
DESPESAS DE CAPITAL (XVI)	13.978.310,32	715.956,47	715.956,47	359.921,88	104.847,88	173.400,00	166.900,00	166.900,00
Investimentos	13.878.310,32	681.421,96	681.421,96	325.387,37	70.313,37	173.400,00	166.900,00	166.900,00
Inversões Financeiras	0,00	0,00	0,00	0,00	0,00	0,00	0,00	0,00
Concessão de Empréstimos e Financiamentos (XVII)	0,00	0,00	0,00	0,00	0,00	0,00	0,00	0,00
Aquisição de Título de Capital já Integralizado (XVIII)	0,00	0,00	0,00	0,00	0,00	0,00	0,00	0,00
Aquisição de Título de Crédito (XIX)	0,00	0,00	0,00	0,00	0,00	0,00	0,00	0,00
Demais Inversões Financeiras	0,00	0,00	0,00	0,00	0,00	0,00	0,00	0,00
Amortização da Dívida (XX)	100.000,00	34.534,51	34.534,51	34.534,51	34.534,51	0,00	0,00	0,00
DESPESAS PRIMÁRIAS DE CAPITAL (XXI) = (XVI - XVII - XVIII - XIX - XX)	13.878.310,32	681.421,96	681.421,96	325.387,37	70.313,37	173.400,00	166.900,00	166.900,00
RESERVA DE CONTINGÊNCIA (XXII)	335.000,00	0,00	0,00	0,00	0,00	0,00	0,00	0,00



PODER EXECUTIVO MUNICIPAL

Município de Santana do Itararé - PR
RELATÓRIO RESUMIDO DA EXECUÇÃO ORÇAMENTÁRIA
DEMONSTRATIVO DOS RESULTADOS PRIMÁRIO E NOMINAL
ORÇAMENTOS FISCAL E DA SEGURIDADE SOCIAL
JANEIRO A JUNHO 2018/BIMESTRE MAIO - JUNHO

DESPESAS PRIMÁRIAS	DOTAÇÃO ATUALIZADA	Até o Bimestre/2018				RESTOS A PAGAR NÃO PROCESSADOS	
		DESPESAS EMPENHADAS	DESPESAS LIQUIDADAS	DESPESAS PAGAS (a)	RESTOS A PAGAR PROCESSADOS PAGOS (b)	LIQUIDADOS	PAGOS (c)
DESPA PRIMÁRIA TOTAL (XXII) = (XV + XXI + XXII)	31.728.185,97	10.228.091,87	9.339.103,57	7.019.995,96	219.103,91	183.544,00	183.544,00
RESULTADO PRIMÁRIO - Acima da Linha (XXIV) = [XIIa - (XXIIa + XXIIIb + XXIIIc)]	784.971,05						
META FISCAL PARA O RESULTADO PRIMÁRIO	VALOR CORRENTE						
Meta fixada no Anexo de Metas Fiscais da LDO para o exercício de referência	0,00						
JUROS NOMINAIS	Até o Bimestre/2018						
JUROS E ENCARGOS ATIVOS (XXV)	VALOR INCORRIDO						
JUROS E ENCARGOS PASSIVOS (XXVI)	0,00						
RESULTADO NOMINAL - Acima da Linha (XXVII) = XXIV + (XXV - XXVI)	4.071,81						
META FISCAL PARA O RESULTADO NOMINAL	780.899,24						
Meta fixada no Anexo de Metas Fiscais da LDO para o exercício de referência	VALOR CORRENTE						
	0,00						
ABAIXO DA LINHA							
CÁLCULO DO RESULTADO NOMINAL	SALDO						
	Em 31 Dez 2017(a)		Até o Bimestre/2018(b)				
DÍVIDA CONSOLIDADA (XXVIII)	54.660,61		20.126,10				
DEDUÇÕES (XXIX)	1.145.255,72		92.253,60				
Disponibilidade de Caixa	1.053.002,12		0,00				
Disponibilidade de Caixa Bruta	1.478.299,40		1.933.091,86				
(-) Restos a Pagar Processados (XXX)	425.297,28		2.523.338,81				
Demais Haveres Financeiros	92.253,60		92.253,60				
DÍVIDA CONSOLIDADA LÍQUIDA (XXXI) = (XXVIII - XXIX)	-1.090.595,11		-72.127,50				
RESULTADO NOMINAL - Abaixo da Linha (XXXII) = (XXXIa - XXXIb)	-1.018.467,61						



PODER EXECUTIVO MUNICIPAL

Município de Santana do Itararé - PR
RELATÓRIO RESUMIDO DA EXECUÇÃO ORÇAMENTÁRIA
DEMONSTRATIVO DOS RESULTADOS PRIMÁRIO E NOMINAL
ORÇAMENTOS FISCAL E DA SEGURIDADE SOCIAL
JANEIRO A JUNHO 2018/BIMESTRE MAIO - JUNHO

	Até o Bimestre/2018
AJUSTE METODOLÓGICO	
VARIAÇÃO SALDO RPP = (XXXIII) = (XXXa - XXXb)	-2.098.041,53
RECEITA DE ALIENAÇÃO DE INVESTIMENTOS PERMANENTES (IX)	0,00
PASSIVOS RECONHECIDOS NA DC (XXXIV)	0,00
OUTROS AJUSTES (XXXV)	0,00
RESULTADO NOMINAL AJUSTADO - Abaixo da Linha (XXXVI) = (XXXII - XXXIII - IX + XXXIV + XXXV)	1.079.573,92
RESULTADO PRIMÁRIO - Abaixo da Linha (XXXVII) = XXXVI - (XXV - XXVI)	1.083.646,73
INFORMAÇÕES ADICIONAIS	PREVISÃO ORÇAMENTÁRIA
SALDO DE EXERCÍCIOS ANTERIORES	933.019,88
Recursos Arrecadados em Exercícios Anteriores - RPPS	0,00
Superávit Financeiro Utilizado para Abertura e Reabertura de Créditos Adicionais	933.019,88
RESERVA ORÇAMENTÁRIA DO RPPS	0,00



Em conformidade com a Lei Municipal nº 015/2011, Lei Complementar Federal nº 101/2000 e Lei Complementar Estadual nº 351/2011.

ANO: 2018 | EDIÇÃO Nº 1219 | SANTANA DO ITARARÉ, sexta-feira 27 de julho de 2018 | PÁGINA: 17

PODER EXECUTIVO MUNICIPAL

Município de Santana do Itararé - PR
RELATÓRIO RESUMIDO DA EXECUÇÃO ORÇAMENTÁRIA
DEMONSTRATIVO DOS RESTOS A PAGAR POR PODER E ÓRGÃO
ORÇAMENTOS FISCAL E DA SEGURIDADE SOCIAL
JANEIRO A JUNHO 2018/BIMESTRE MAIO - JUNHO
Entidade: PREFEITURA MUNICIPAL DE SANTANA DO ITARARÉ

PODER/ÓRGÃO	RP PROCESSADOS E NÃO PROCESSADOS LIQUIDADOS EM EXERCÍCIOS ANTERIORES						RP NÃO PROCESSADOS						Saldo Total L=(e+h)
	Inscritos			Saldo e = (e-b) - (c+d)	Inscritos			Liquidadas (h)	Pagos (i)	Cancelados (j)	Saldo k = (f+g) - (h)		
	Em Exercícios Anteriores (a)	Em 31 de Dezembro de 2017 (b)	Pagos (c)		Cancelados (d)	Em Exercícios Anteriores (f)	Em 31 de Dezembro de 2017 (g)						
RESTOS A PAGAR (EXCETO INTRA-ORÇAMENTÁRIOS) (I)	130.364,95	294.932,33	219.103,91	1.992,17	204.231,20	179.748,63	183.544,00	183.544,00	960,00	188.790,63	393.021,83		
EXECUTIVO	130.364,95	294.932,33	219.103,91	1.992,17	204.231,20	179.748,63	183.544,00	183.544,00	960,00	188.790,63	393.021,83		
ADMINISTRAÇÃO DIRETA	4.287,65	58.726,30	10.893,86	1.992,17	50.137,92	0,00	0,00	0,00	0,00	7.224,00	57.361,92		
DEPARTAMENTO DE ADMINISTRAÇÃO	0,00	2.065,09	1.631,55	0,00	433,54	0,00	0,00	0,00	0,00	0,00	433,54		
DEPARTAMENTO DE ASSISTÊNCIA SOCIAL	0,00	344,83	0,00	0,00	344,83	95.397,53	0,00	0,00	0,00	95.397,53	95.742,36		
DEPARTAMENTO DE CULTURA	82.021,74	12.665,60	9.981,00	0,00	84.706,34	16.495,86	0,00	0,00	0,00	16.495,86	101.202,19		
DEPARTAMENTO DE OBRAS, URBANISMO, RODOVIA	520,00	5.679,41	1.610,20	0,00	4.869,21	0,00	2.760,00	2.760,00	0,00	0,00	4.869,21		
DEPARTAMENTO DE PRODUÇÃO AGRÍCOLA E PISCICULTURA	5.909,24	17.659,30	10.690,17	0,00	12.678,37	0,00	12.984,00	12.984,00	0,00	1.818,00	14.496,37		
DEPARTAMENTO MUNICIPAL DE EDUCAÇÃO	37.646,32	197.491,80	184.097,13	0,00	51.040,99	67.855,25	166.900,00	166.900,00	960,00	67.855,25	118.896,24		
RESTOS A PAGAR (INTRA-ORÇAMENTÁRIOS) (II)	0,00	0,00	0,00	0,00	0,00	0,00	0,00	0,00	0,00	0,00	0,00		
TOTAL (III) = (I + II):	130.364,95	294.932,33	219.103,91	1.992,17	204.231,20	179.748,63	183.544,00	183.544,00	960,00	188.790,63	393.021,83		

FONTE:



Em conformidade com a Lei Municipal nº 015/2011, Lei Complementar Federal nº 101/2000 e Lei Complementar Estadual nº 351/2011.

ANO: 2018 | EDIÇÃO Nº 1219 | SANTANA DO ITARARÉ, sexta-feira 27 de julho de 2018 | PÁGINA: 18

PODER EXECUTIVO MUNICIPAL

MUNICÍPIO DE SANTANA DO ITARARÉ - PR
RELATÓRIO RESUMIDO DA EXECUÇÃO ORÇAMENTÁRIA
DEMONSTRATIVO DAS RECEITAS E DESPESAS COM MANUTENÇÃO E DESENVOLVIMENTO DO ENSINO – MDE
ORÇAMENTOS FISCAL E DA SEGURIDADE SOCIAL
JANEIRO A JUNHO 2018/BIMESTRE MAIO - JUNHO
 Entidade: PREFEITURA MUNICIPAL DE SANTANA DO ITARARÉ

RREO - ANEXO 8 (LDB, art. 72)

RS\$ 1,00

RECEITAS DO ENSINO				
RECEITA RESULTANTE DE IMPOSTOS (caput do art. 212 da Constituição)	PREVISÃO INICIAL	PREVISÃO ATUALIZADA (a)	RECEITAS REALIZADAS	
			Até o Bimestre (b)	% (c) = (b/a)x100
1- RECEITAS DE IMPOSTOS	785.000,00	785.000,00	313.434,53	39,93
1.1- Receita Resultante do Imposto sobre a Propriedade Predial e Territorial Urbana - IPTU	260.000,00	260.000,00	133.430,69	51,32
1.1.1- IPTU	176.000,00	176.000,00	112.351,38	63,84
1.1.2- Multas, Juros de Mora, Dívida Ativa e Outros Encargos do IPTU	84.000,00	84.000,00	21.079,31	25,09
1.2- Receita Resultante do Imposto sobre Transmissão Inter Vivos - ITBI	230.000,00	230.000,00	37.335,61	16,23
1.2.1- ITBI	230.000,00	230.000,00	37.324,90	16,23
1.2.2- Multas, Juros de Mora, Dívida Ativa e Outros Encargos do ITBI	-	0,00	10,71	0,00
1.3- Receita Resultante do Imposto sobre Serviços de Qualquer Natureza - ISS	74.000,00	74.000,00	35.702,43	48,25
1.3.1- ISS	74.000,00	74.000,00	32.085,05	43,36
1.3.2- Multas, Juros de Mora, Dívida Ativa e Outros Encargos do ISS	-	0,00	3.617,38	0,00
1.4- Receita Resultante do Imposto de Renda Retido na Fonte - IRRF	221.000,00	221.000,00	106.965,80	48,40
1.5- Receita Resultante do Imposto Territorial Rural - ITR (CF, art. 153, §4º, inciso III)	-	0,00	0,00	0,00
1.5.1- ITR	-	0,00	0,00	0,00
1.5.2- Multas, Juros de Mora, Dívida Ativa e Outros Encargos do ITR	-	0,00	0,00	0,00
2- RECEITA DE TRANSFERÊNCIAS CONSTITUCIONAIS E LEGAIS	10.900.800,00	10.900.800,00	5.453.613,31	50,03
2.1- Cota-Parte FPM	7.360.000,00	7.360.000,00	3.706.588,85	50,36
2.1.1- Parcela referente à CF, art. 159, I, alínea b	7.360.000,00	7.360.000,00	3.706.588,85	50,36
2.1.2- Parcela referente à CF, art. 159, I, alínea d	-	0,00	0,00	0,00
2.1.3- Parcela referente à CF, art. 159, I, alínea e	-	0,00	0,00	0,00
2.2- Cota-Parte ICMS	3.000.000,00	3.000.000,00	1.443.081,55	48,10
2.3- ICMS-Desoneração – L.C. nº 87/1996	24.000,00	24.000,00	9.729,36	40,54
2.4- Cota-Parte IPI-Exportação	36.800,00	36.800,00	26.621,50	72,34
2.5- Cota-Parte ITR	120.000,00	120.000,00	3.089,76	2,57
2.6- Cota-Parte IPVA	360.000,00	360.000,00	264.502,29	73,47
2.7- Cota-Parte IOF-Ouro	-	0,00	0,00	0,00
3- TOTAL DA RECEITA DE IMPOSTOS (1 + 2)	11.685.800,00	11.685.800,00	5.767.047,84	49,35
RECEITAS ADICIONAIS PARA FINANCIAMENTO DO ENSINO				
RECEITAS ADICIONAIS PARA FINANCIAMENTO DO ENSINO	PREVISÃO INICIAL	PREVISÃO ATUALIZADA (a)	RECEITAS REALIZADAS	
			Até o Bimestre (b)	% (c) = (b/a)x100
4- RECEITA DA APLICAÇÃO FINANCEIRA DE OUTROS RECURSOS DE IMPOSTOS VINC. AO ENSINO	-	0,00	0,00	0,00
5- RECEITA DE TRANSFERÊNCIAS DO FNDE	-	0,00	0,00	0,00
5.1- Transferências do Salário-Educação	-	0,00	0,00	0,00
5.2- Transferências Diretas - PDDE	-	0,00	0,00	0,00
5.3- Transferências Diretas - PNAE	-	0,00	0,00	0,00
5.4- Transferências Diretas - PNATE	-	0,00	0,00	0,00
5.5- Outras Transferências do FNDE	-	0,00	0,00	0,00
5.6- Aplicação Financeira dos Recursos do FNDE	-	0,00	0,00	0,00
6- RECEITA DE TRANSFERÊNCIAS DE CONVÊNIOS	174.000,00	174.000,00	-878.276,82	-504,76
6.1- Transferências de Convênios	174.000,00	174.000,00	-878.276,82	-504,76
6.2- Aplicação Financeira dos Recursos de Convênios	-	0,00	0,00	0,00
7- RECEITA DE OPERAÇÕES DE CRÉDITO	-	0,00	0,00	0,00
8- OUTRAS RECEITAS PARA FINANCIAMENTO DO ENSINO	3.171.200,00	3.171.200,00	1.850.571,40	58,36
9- TOTAL DAS RECEITAS ADICIONAIS PARA FINANCIAMENTO DO ENSINO (4 + 5 + 6 + 7 + 8)	3.345.200,00	3.345.200,00	972.294,58	29,07
FUNDEB				
RECEITAS DO FUNDEB	PREVISÃO INICIAL	PREVISÃO ATUALIZADA (a)	RECEITAS REALIZADAS	
			Até o Bimestre (b)	% (c) = (b/a)x100
10- RECEITAS DESTINADAS AO FUNDEB	879.200,00	879.200,00	434.323,63	49,40
10.1- Cota-Parte FPM Destinada ao FUNDEB – (20% de 2.1.1)	-	0,00	0,00	0,00
10.2- Cota-Parte ICMS Destinada ao FUNDEB – (20% de 2.2)	750.000,00	750.000,00	360.770,26	48,10
10.3- ICMS-Desoneração Destinada ao FUNDEB – (20% de 2.3)	-	0,00	0,00	0,00
10.4- Cota-Parte IPI-Exportação Destinada ao FUNDEB – (20% de 2.4)	9.200,00	9.200,00	6.655,38	72,34
10.5- Cota-Parte ITR ou ITR Arrecadados Destinados ao FUNDEB – (20% de (1.5 + 2.5))	30.000,00	30.000,00	772,41	2,57
10.6- Cota-Parte IPVA Destinada ao FUNDEB – (20% de 2.6)	90.000,00	90.000,00	66.125,58	73,47
11- RECEITAS RECEBIDAS DO FUNDEB	-	0,00	0,00	0,00
11.1- Transferências de Recursos do FUNDEB	-	0,00	0,00	0,00
11.2- Complementação da União ao FUNDEB	-	0,00	0,00	0,00
11.3- Receita de Aplicação Financeira dos Recursos do FUNDEB	-	0,00	0,00	0,00
12- RESULTADO LÍQUIDO DAS TRANSFERÊNCIAS DO FUNDEB (11.1 – 10)	-879.200,00	-879.200,00	-434.323,63	49,40
DECRÉSCIMO RESULTANTE DAS TRANSFERÊNCIAS DO FUNDEB				



Em conformidade com a Lei Municipal nº 015/2011, Lei Complementar Federal nº 101/2000 e Lei Complementar Estadual nº 351/2011.

ANO: 2018 | EDIÇÃO Nº 1219 | SANTANA DO ITARARÉ, sexta-feira 27 de julho de 2018 | PÁGINA: 19

PODER EXECUTIVO MUNICIPAL

MUNICÍPIO DE SANTANA DO ITARARÉ - PR
RELATÓRIO RESUMIDO DA EXECUÇÃO ORÇAMENTÁRIA
DEMONSTRATIVO DAS RECEITAS E DESPESAS COM MANUTENÇÃO E DESENVOLVIMENTO DO ENSINO – MDE
ORÇAMENTOS FISCAL E DA SEGURIDADE SOCIAL
JANEIRO A JUNHO 2018/BIMESTRE MAIO - JUNHO
 Entidade: PREFEITURA MUNICIPAL DE SANTANA DO ITARARÉ

Continuação 2/3

DESPESAS DO FUNDEB	DOTAÇÃO INICIAL	DOTAÇÃO ATUALIZADA (d)	DESPESAS EMPENHADAS		DESPESAS LIQUIDADAS	
			Até o Bimestre (e)	% (f)=(e/d)x100	Até o Bimestre (g)	% (h)=(g/d)x100
13- PAGAMENTO DOS PROFISSIONAIS DO MAGISTÉRIO	0,00	0,00	0,00	0,00	0,00	0,00
13.1- Com Educação Infantil	0,00	0,00	0,00	0,00	0,00	0,00
13.2- Com Ensino Fundamental	0,00	0,00	0,00	0,00	0,00	0,00
14- OUTRAS DESPESAS	0,00	0,00	0,00	0,00	0,00	0,00
14.1- Com Educação Infantil	0,00	0,00	0,00	0,00	0,00	0,00
14.2- Com Ensino Fundamental	0,00	0,00	0,00	0,00	0,00	0,00
15- TOTAL DAS DESPESAS DO FUNDEB (13 + 14)	0,00	0,00	0,00	0,00	0,00	0,00
DEDUÇÕES PARA FINS DE LIMITE DO FUNDEB					VALOR	
16- RESTOS A PAGAR INSCRITOS NO EXERCÍCIO SEM DISPONIBILIDADE FINANCEIRA DE RECURSOS DO FUNDEB						
16.1 - FUNDEB 60%						-
16.2 - FUNDEB 40%						-
17- DESPESAS CUSTEADAS COM O SUPERÁVIT FINANCEIRO, DO EXERCÍCIO ANTERIOR, DO FUNDEB						
17.1 - FUNDEB 60%						0,00
17.2 - FUNDEB 40%						0,00
18- TOTAL DAS DEDUÇÕES CONSIDERADAS PARA FINS DE LIMITE DO FUNDEB (16 + 17)						0,00
INDICADORES DO FUNDEB						
19 - TOTAL DAS DESPESAS DO FUNDEB PARA FINS DE LIMITE (15 - 18)						
19.1 - Mínimo de 60% do FUNDEB na Remuneração do Magistério ¹ (13 - (16.1 + 17.1)) / (11) x 100 %						0,00
19.2 - Máximo de 40% em Despesa com MDE, que não Remuneração do Magistério (14 - (16.2 + 17.2)) / (11) x 100 %						0,00
19.3 - Máximo de 5% não Aplicado no Exercício (100 - (19.1 + 19.2)) %						100,00
CONTROLE DA UTILIZAÇÃO DE RECURSOS NO EXERCÍCIO SUBSEQUENTE					VALOR	
20 - RECURSOS RECEBIDOS DO FUNDEB EM 2017 QUE NÃO FORAM UTILIZADOS						
21 - DESPESAS CUSTEADAS COM O SALDO DO ITEM 20 ATÉ O 1º TRIMESTRE DE 2018 ²						0,00
MANUTENÇÃO E DESENVOLVIMENTO DO ENSINO – DESPESAS CUSTEADAS COM A RECEITA RESULTANTE DE IMPOSTOS E RECURSOS DO FUNDEB						
DESPESAS COM AÇÕES TÍPICAS DE MDE	DOTAÇÃO INICIAL	DOTAÇÃO ATUALIZADA (d)	DESPESAS EMPENHADAS		DESPESAS LIQUIDADAS	
			Até o Bimestre (e)	% (f)=(e/d)x100	Até o Bimestre (g)	% (h)=(g/d)x100
22- EDUCAÇÃO INFANTIL	0,00	0,00	0,00	0,00	0,00	0,00
22.1- Creche	0,00	0,00	0,00	0,00	0,00	0,00
22.1.1- Despesas Custeadas com Recursos do FUNDEB	0,00	0,00	0,00	0,00	0,00	0,00
22.1.2- Despesas Custeadas com Outros Recursos de Impostos	0,00	0,00	0,00	0,00	0,00	0,00
22.2- Pré-escola	0,00	0,00	0,00	0,00	0,00	0,00
22.2.1- Despesas Custeadas com Recursos do FUNDEB	0,00	0,00	0,00	0,00	0,00	0,00
22.2.2- Despesas Custeadas com Outros Recursos de Impostos	0,00	0,00	0,00	0,00	0,00	0,00
23- ENSINO FUNDAMENTAL	0,00	0,00	0,00	0,00	0,00	0,00
23.1- Despesas Custeadas com Recursos do FUNDEB	0,00	0,00	0,00	0,00	0,00	0,00
23.2- Despesas Custeadas com Outros Recursos de Impostos	0,00	0,00	0,00	0,00	0,00	0,00
24- ENSINO MÉDIO	0,00	0,00	0,00	0,00	0,00	0,00
25- ENSINO SUPERIOR	0,00	0,00	0,00	0,00	0,00	0,00
26- ENSINO PROFISSIONAL NÃO INTEGRADO AO ENSINO REGULAR	0,00	0,00	0,00	0,00	0,00	0,00
27- OUTRAS	0,00	0,00	0,00	0,00	0,00	0,00
28- TOTAL DAS DESPESAS COM AÇÕES TÍPICAS DE MDE (22 + 23 + 24 + 25 + 26 + 27)	0,00	0,00	0,00	0,00	0,00	0,00
DEDUÇÕES CONSIDERADAS PARA FINS DE LIMITE CONSTITUCIONAL					VALOR	
29- RESULTADO LÍQUIDO DAS TRANSFERÊNCIAS DO FUNDEB = (12)						
						-4.34.323,63
30- DESPESAS CUSTEADAS COM A COMPLEMENTAÇÃO DO FUNDEB NO EXERCÍCIO						
						0,00
32- DESPESAS CUSTEADAS COM O SUPERÁVIT FINANCEIRO, DO EXERCÍCIO ANTERIOR, DO FUNDEB						
						0,00
33- DESPESAS CUSTEADAS COM O SUPERÁVIT FINANCEIRO, DO EXERCÍCIO ANTERIOR, DE OUTROS RECURSOS DE IMPOSTOS						
						0,00
34- RESTOS A PAGAR INSCRITOS NO EXERCÍCIO SEM DISPONIBILIDADE FINANCEIRA DE RECURSOS DE IMPOSTOS VINCULADOS AO ENSINO +						
						-
35- CANCELAMENTO, NO EXERCÍCIO, DE RESTOS A PAGAR INSCRITOS COM DISPONIBILIDADE FINANCEIRA DE RECURSOS DE IMPOSTOS VINCULADOS AO ENSINO = (45j)						
						-
36- TOTAL DAS DEDUÇÕES CONSIDERADAS PARA FINS DE LIMITE CONSTITUCIONAL (29 + 30 + 32 + 33 + 34 + 35)						
						-4.34.323,63
37- TOTAL DAS DESPESAS PARA FINS DE LIMITE ((22 + 23) - (36))						
						434.323,63
38- PERCENTUAL DE APLICAÇÃO EM MDE SOBRE A RECEITA LÍQUIDA DE IMPOSTOS ((37) / (3) x 100) % - LIMITE CONSTITUCIONAL 25%						
						7,53
OUTRAS INFORMAÇÕES PARA CONTROLE						
OUTRAS DESPESAS CUSTEADAS COM RECEITAS ADICIONAIS PARA FINANCIAMENTO DO ENSINO	DOTAÇÃO INICIAL	DOTAÇÃO ATUALIZADA (d)	DESPESAS EMPENHADAS		DESPESAS LIQUIDADAS	
			Até o Bimestre (e)	% (f)=(e/d)x100	Até o Bimestre (g)	% (h)=(g/d)x100
39- DESPESAS CUSTEADAS COM A APLICAÇÃO FINANCEIRA DE OUTROS RECURSOS DE IMPOSTOS VINCULADOS AO ENSINO	0,00	0,00	0,00	0,00	0,00	0,00
40- DESPESAS CUSTEADAS COM A CONTRIBUIÇÃO SOCIAL DO SALÁRIO-EDUCAÇÃO	0,00	0,00	0,00	0,00	0,00	0,00
41- DESPESAS CUSTEADAS COM OPERAÇÕES DE CRÉDITO	0,00	0,00	0,00	0,00	0,00	0,00
42- DESPESAS CUSTEADAS COM OUTRAS RECEITAS PARA FINANCIAMENTO DO ENSINO	5.623.050,00	5.623.050,00	2.084.194,27	37,07	1.992.227,05	35,43
43- TOTAL DAS OUTRAS DESPESAS CUSTEADAS COM RECEITAS ADICIONAIS PARA FINANCIAMENTO DO ENSINO (39 + 40 + 41 + 42)	5.623.050,00	5.623.050,00	2.084.194,27	37,07	1.992.227,05	35,43
44- TOTAL GERAL DAS DESPESAS COM MDE (28 + 43)	5.623.050,00	5.623.050,00	2.084.194,27	37,07	1.992.227,05	35,43
RESTOS A PAGAR INSCRITOS COM DISPONIBILIDADE FINANCEIRA DE RECURSOS DE IMPOSTOS VINCULADOS AO ENSINO			SALDO ATÉ O BIMESTRE		CANCELADO EM 2018 (j)	
45- RESTOS A PAGAR DE DESPESAS COM MDE						
45.1 - Executadas com Recursos de Impostos Vinculados ao Ensino			0,00		0,00	
45.2 - Executadas com Recursos do FUNDEB			0,00		0,00	



Em conformidade com a Lei Municipal nº 015/2011, Lei Complementar Federal nº 101/2000 e Lei Complementar Estadual nº 351/2011.

ANO: 2018 | EDIÇÃO Nº 1219 | SANTANA DO ITARARÉ, sexta-feira 27 de julho de 2018 | PÁGINA: 20

PODER EXECUTIVO MUNICIPAL

MUNICÍPIO DE SANTANA DO ITARARÉ - PR
RELATÓRIO RESUMIDO DA EXECUÇÃO ORÇAMENTÁRIA
DEMONSTRATIVO DAS RECEITAS E DESPESAS COM MANUTENÇÃO E DESENVOLVIMENTO DO ENSINO - MDE
ORÇAMENTOS FISCAL E DA SEGURIDADE SOCIAL
JANEIRO A JUNHO 2018/BIMESTRE MAIO - JUNHO
Entidade: PREFEITURA MUNICIPAL DE SANTANA DO ITARARÉ

Continuação 3/3

CONTROLE DA DISPONIBILIDADE FINANCEIRA	FUNDEB	SALÁRIO EDUCAÇÃO
46- DISPONIBILIDADE FINANCEIRA EM 31 DE DEZEMBRO DE 2017	0,00	0,00
47- (+) INGRESSO DE RECURSOS ATÉ O BIMESTRE	0,00	0,00
48- (-) PAGAMENTOS EFETUADOS ATÉ O BIMESTRE	0,00	0,00
48.1 Orçamento do Exercício	0,00	0,00
48.2 Restos a Pagar	0,00	0,00
49- (+) RECEITA DE APLICAÇÃO FINANCEIRA DOS RECURSOS ATÉ O BIMESTRE	0,00	0,00
50- (-) DISPONIBILIDADE FINANCEIRA ATÉ O BIMESTRE	0,00	0,00
51- (+) Ajustes	0,00	0,00
51.1 Retenções	0,00	0,00
51.2 Conciliação bancária	0,00	0,00
52- (-) SALDO FINANCEIRO CONCILIADO	0,00	0,00

FONTE:

¹ Limites mínimos anuais a serem cumpridos no encerramento do exercício.

² Art. 21, § 2º, Lei 11.494/2007: "Até 5% dos recursos recebidos à conta dos Fundos, inclusive relativos à complementação da União recebidos nos termos do §1º do art. 6º desta Lei, poderão ser utilizados no 1º trimestre do exercício imediatamente subsequente, mediante abertura de crédito adicional."

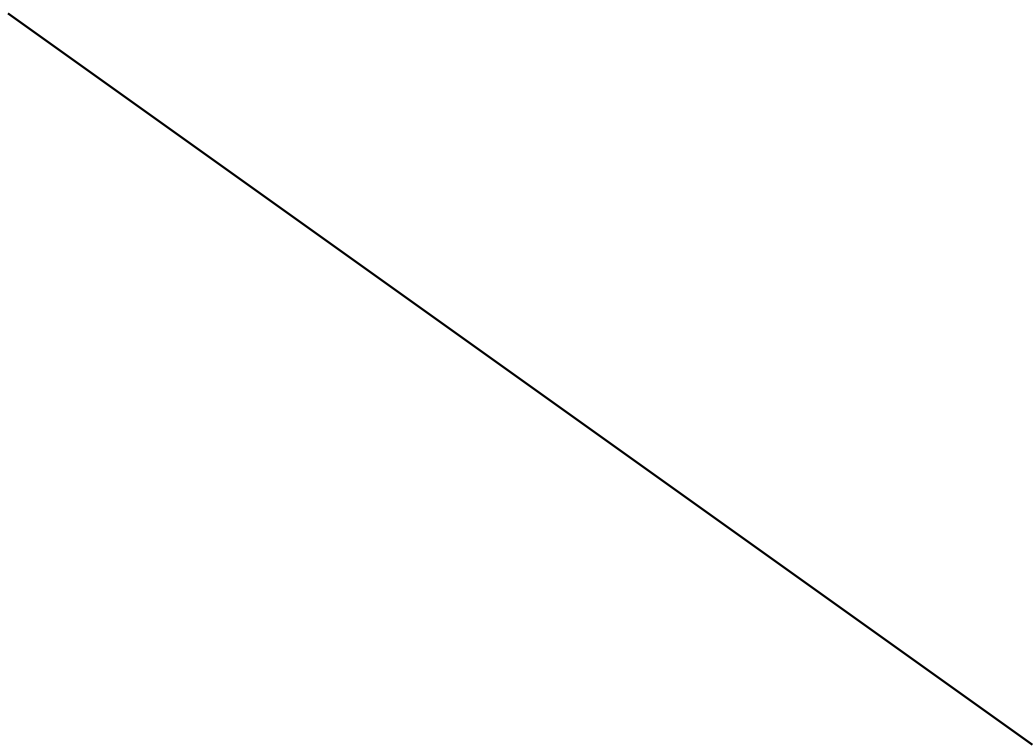
³ Caput do art. 212 da CF/1988

⁴ Os valores referentes à parcela dos Restos a Pagar inscritos sem disponibilidade financeira vinculada à educação deverão ser informados somente no RREO do último bimestre do exercício

⁵ Limites mínimos anuais a serem cumpridos no encerramento do exercício, no âmbito de atuação prioritária, conforme LDB, art. 11, V.

⁶ Nos cinco primeiros bimestres do exercício o acompanhamento poderá ser feito com base na despesa empenhada ou na despesa liquidada. No último bimestre do exercício, o valor deverá corresponder ao total da despesa empenhada.

⁷ Essa coluna poderá ser apresentada somente no último bimestre.





Em conformidade com a Lei Municipal nº 015/2011, Lei Complementar Federal nº 101/2000 e Lei Complementar Estadual nº 351/2011.

ANO: 2018 | EDIÇÃO Nº 1219 | SANTANA DO ITARARÉ, sexta-feira 27 de julho de 2018 | PÁGINA: 21

PODER EXECUTIVO MUNICIPAL

Município de Santana do Itararé - PR
RELATÓRIO RESUMIDO DA EXECUÇÃO ORÇAMENTÁRIA
DEMONSTRATIVO DAS RECEITAS DE OPERAÇÕES DE CRÉDITO E DESPESAS DE CAPITAL
ORÇAMENTOS FISCAL E DA SEGURIDADE SOCIAL
JANEIRO A JUNHO 2018/BIMESTRE MAIO - JUNHO
Entidade: PREFEITURA MUNICIPAL DE SANTANA DO ITARARÉ

RREO - ANEXO 9 (LRF, art.53, § 1º, inciso I)

R\$ 1,00

RECEITAS	PREVISÃO ATUALIZADA (a)	RECEITAS REALIZADAS (b)			SALDO NÃO REALIZADO (c) = (a - b)
RECEITAS DE OPERAÇÕES DE CRÉDITO' (I)	0,00	0,00			0,00
DESPESAS	DOTAÇÃO ATUALIZADA (d)	DESPESAS EMPENHADAS (e)	DESPESAS LIQUIDADAS	INSCRITAS EM RESTOS A PAGAR NÃO PROCESSADOS	SALDO NÃO EXECUTADO (f)=(d-e)
DESPESAS DE CAPITAL	13.978.310,32	715.956,47	359.921,88	0,00	13.262.353,85
(-) Incentivos Fiscais a Contribuintes por Instituições Financeiras	0,00	0,00	0,00	0,00	0,00
(-) Incentivos Fiscais a Contribuintes	0,00	0,00	0,00	0,00	0,00
DESPESA DE CAPITAL LÍQUIDA (II):	13.978.310,32	715.956,47	359.921,88	0,00	13.262.353,85
RESULTADO PARA APURAÇÃO DA REGRA DE OURO (III) = (I - II)	-13.978.310,32	-715.956,47	-	-	-13.262.353,85

FONTE:



PODER EXECUTIVO MUNICIPAL

Município de Santana do Itararé - PR
RELATÓRIO RESUMIDO DA EXECUÇÃO ORÇAMENTÁRIA
DEMONSTRATIVO DA PROJEÇÃO ATUARIAL DO REGIME DE PREVIDÊNCIA

ORÇAMENTO DA SEGURIDADE SOCIAL
2017 a 2091

RREO – ANEXO 10 (LRF, art. 53, § 1º, inciso II)

R\$ 1,00

PLANO PREVIDENCIÁRIO

EXERCÍCIO	RECEITAS PREVIDENCIÁRIAS (a)	DESPESAS PREVIDENCIÁRIAS (b)	RESULTADO PREVIDENCIÁRIO c = (a - b)	SALDO FINANCEIRO DO EXERCÍCIO (d) = ("d" exercício anterior) + (c)
2017	0,00	0,00	0,00	0,00
2018	0,00	0,00	0,00	0,00
2019	0,00	0,00	0,00	0,00
2020	0,00	0,00	0,00	0,00
2021	0,00	0,00	0,00	0,00
2022	0,00	0,00	0,00	0,00
2023	0,00	0,00	0,00	0,00
2024	0,00	0,00	0,00	0,00
2025	0,00	0,00	0,00	0,00
2026	0,00	0,00	0,00	0,00
2027	0,00	0,00	0,00	0,00
2028	0,00	0,00	0,00	0,00
2029	0,00	0,00	0,00	0,00
2030	0,00	0,00	0,00	0,00
2031	0,00	0,00	0,00	0,00
2032	0,00	0,00	0,00	0,00
2033	0,00	0,00	0,00	0,00
2034	0,00	0,00	0,00	0,00
2035	0,00	0,00	0,00	0,00
2036	0,00	0,00	0,00	0,00
2037	0,00	0,00	0,00	0,00
2038	0,00	0,00	0,00	0,00
2039	0,00	0,00	0,00	0,00
2040	0,00	0,00	0,00	0,00
2041	0,00	0,00	0,00	0,00
2042	0,00	0,00	0,00	0,00
2043	0,00	0,00	0,00	0,00
2044	0,00	0,00	0,00	0,00
2045	0,00	0,00	0,00	0,00
2046	0,00	0,00	0,00	0,00
2047	0,00	0,00	0,00	0,00
2048	0,00	0,00	0,00	0,00
2049	0,00	0,00	0,00	0,00
2050	0,00	0,00	0,00	0,00
2051	0,00	0,00	0,00	0,00
2052	0,00	0,00	0,00	0,00
2053	0,00	0,00	0,00	0,00
2054	0,00	0,00	0,00	0,00
2055	0,00	0,00	0,00	0,00
2056	0,00	0,00	0,00	0,00
2057	0,00	0,00	0,00	0,00
2058	0,00	0,00	0,00	0,00
2059	0,00	0,00	0,00	0,00
2060	0,00	0,00	0,00	0,00
2061	0,00	0,00	0,00	0,00
2062	0,00	0,00	0,00	0,00
2063	0,00	0,00	0,00	0,00
2064	0,00	0,00	0,00	0,00
2065	0,00	0,00	0,00	0,00
2066	0,00	0,00	0,00	0,00
2067	0,00	0,00	0,00	0,00
2068	0,00	0,00	0,00	0,00
2069	0,00	0,00	0,00	0,00
2070	0,00	0,00	0,00	0,00
2071	0,00	0,00	0,00	0,00
2072	0,00	0,00	0,00	0,00
2073	0,00	0,00	0,00	0,00
2074	0,00	0,00	0,00	0,00



PODER EXECUTIVO MUNICIPAL

Município de Santana do Itararé - PR
RELATÓRIO RESUMIDO DA EXECUÇÃO ORÇAMENTÁRIA
DEMONSTRATIVO DA PROJEÇÃO ATUARIAL DO REGIME DE PREVIDÊNCIA

ORÇAMENTO DA SEGURIDADE SOCIAL
2017 a 2091

RREO – ANEXO 10 (LRF, art. 53, § 1º, inciso II)

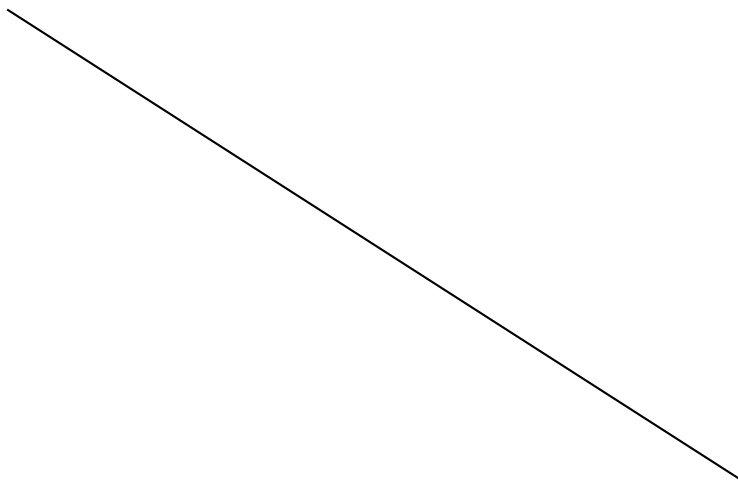
R\$ 1,00

PLANO PREVIDENCIÁRIO

EXERCÍCIO	RECEITAS PREVIDENCIÁRIAS (a)	DESPESAS PREVIDENCIÁRIAS (b)	RESULTADO PREVIDENCIÁRIO c = (a - b)	SALDO FINANCEIRO DO EXERCÍCIO (d) = ("d" exercício anterior) + (c)
2075	0,00	0,00	0,00	0,00
2076	0,00	0,00	0,00	0,00
2077	0,00	0,00	0,00	0,00
2078	0,00	0,00	0,00	0,00
2079	0,00	0,00	0,00	0,00
2080	0,00	0,00	0,00	0,00
2081	0,00	0,00	0,00	0,00
2082	0,00	0,00	0,00	0,00
2083	0,00	0,00	0,00	0,00
2084	0,00	0,00	0,00	0,00
2085	0,00	0,00	0,00	0,00
2086	0,00	0,00	0,00	0,00
2087	0,00	0,00	0,00	0,00
2088	0,00	0,00	0,00	0,00
2089	0,00	0,00	0,00	0,00
2090	0,00	0,00	0,00	0,00
2091	0,00	0,00	0,00	0,00

Projeção atuarial elaborada em 31/12/2017 e oficialmente enviada para o Ministério da Previdência Social - MPS.

FONTE:





Em conformidade com a Lei Municipal nº 015/2011, Lei Complementar Federal nº 101/2000 e Lei Complementar Estadual nº 351/2011.

ANO: 2018 | EDIÇÃO Nº 1219 | SANTANA DO ITARARÉ, sexta-feira 27 de julho de 2018 | PÁGINA: 24

PODER EXECUTIVO MUNICIPAL

Município de Santana do Itararé - PR
RELATÓRIO RESUMIDO DA EXECUÇÃO ORÇAMENTÁRIA
DEMONSTRATIVOS DA RECEITA DE ALIENAÇÃO DE ATIVOS E APLICAÇÃO DE RECURSOS
ORÇAMENTOS FISCAL E DA SEGURIDADE SOCIAL
JANEIRO A JUNHO 2018/MÊS JUNHO

Entidade: PREFEITURA MUNICIPAL DE SANTANA DO ITARARÉ

RREO - ANEXO 11 (LRF, art. 53, § 1º, inciso III)


R\$ 1,00

RECEITAS	PREVISÃO ATUALIZADA (a)	RECEITAS REALIZADAS Até o Mês (b)					SALDO (c) = (a-b)
RECEITAS DE ALIENAÇÃO DE ATIVOS (I)	41.000,00						
ALIENAÇÃO DE BENS IMÓVEIS	0,00				109.164,25	-109.164,25	
ALIENAÇÃO DE BENS MÓVEIS	41.000,00				0,00	41.000,00	

DESPESAS	DOTAÇÃO ATUALIZADA (d)	DESPESAS EMPENHADAS (e)	DESPESAS LIQUIDADAS	DESPESAS PAGAS (f)	DESPESAS INSCRITAS EM RESTOS A PAGAR NÃO PROCESSADOS	PAGAMENTO DE RESTOS A PAGAR (g)	SALDO (h)=(d-e)
APLICAÇÃO DOS RECURSOS DA ALIENAÇÃO DE ATIVOS (II)	1.000,00	0,00	0,00	0,00	0,00	0,00	1.000,00
Despesas de Capital	1.000,00	0,00	0,00	0,00	0,00	0,00	1.000,00
Investimentos	1.000,00	0,00	0,00	0,00	0,00	0,00	1.000,00

SALDO FINANCEIRO A APLICAR	Em 2017 (i)	Em 2018 (j) = (Ib - (IIe + IIg))		SALDO ATUAL (k) = (IIi + IIj)
Valor (III)	13.548,63			109.164,25

FONTE:





Em conformidade com a Lei Municipal nº 015/2011, Lei Complementar Federal nº 101/2000 e Lei Complementar Estadual nº 351/2011.

ANO: 2018 | EDIÇÃO Nº 1219 | SANTANA DO ITARARÉ, sexta-feira 27 de julho de 2018 | PÁGINA: 25

PODER EXECUTIVO MUNICIPAL

Município de Santana do Itararé - PR
RELATÓRIO RESUMIDO DA EXECUÇÃO ORÇAMENTÁRIA
DEMONSTRATIVO DAS RECEITAS E DESPESAS COM AÇÕES E SERVIÇOS PÚBLICOS DE SAÚDE
ORÇAMENTOS FISCAL E DA SEGURIDADE SOCIAL
JANEIRO A JUNHO 2018/BIMESTRE MAIO - JUNHO
Entidade: PREFEITURA MUNICIPAL DE SANTANA DO ITARARÉ

RREO - ANEXO 12 (LC 141/2012, art. 35)

	PREVISÃO INICIAL	PREVISÃO ATUALIZADA (a)	RECEITAS REALIZADAS		PREVISÃO INICIAL	DOTAÇÃO ATUALIZADA (e)	DOTAÇÃO INICIAL	DESPESAS EMPENHADAS		DESPESAS LIQUIDADAS	
			Até o Bimestre (b)	% (b/a)*100				Até o Bimestre (f)	% (f/e)*100	Até o Bimestre (g)	% (g/e)*100
RECEITAS PARA APURAÇÃO DA APLICAÇÃO EM AÇÕES E SERVIÇOS PÚBLICOS DE SAÚDE											
RECEITA DE IMPOSTOS LÍQUIDA (I)	0,00	0,00	0,00	0,00	0,00						
RECEITA DE TRANSFERÊNCIAS CONSTITUCIONAIS E LEGAIS (II)	0,00	0,00	0,00	0,00	0,00						
TOTAL DAS RECEITAS PARA APURAÇÃO DA APLICAÇÃO EM AÇÕES E SERVIÇOS PÚBLICOS DE SAÚDE (III) = I + II	0,00	0,00	0,00	0,00	0,00						
RECEITAS ADICIONAIS PARA FINANCIAMENTO DA SAÚDE											
TRANSFERÊNCIA DE RECURSOS DO SISTEMA ÚNICO DE SAÚDE-SUS	0,00	0,00	0,00	0,00	0,00						
RECEITAS DE OPERAÇÕES DE CRÉDITO VINCULADAS À SAÚDE	0,00	0,00	0,00	0,00	0,00						
TOTAL RECEITAS ADICIONAIS PARA FINANCIAMENTO DA SAÚDE	0,00	0,00	0,00	0,00	0,00						
DESPESAS COM SAÚDE (Por Grupo de Natureza da Despesa)											
DESPESAS CORRENTES	3.920.400,00	2.564.575,11	65,42	2.449.104,65	3.920.400,00	3.964.400,00	3.964.400,00	62,47	2.449.104,65	62,47	62,47
Pessoal e Encargos Sociais	2.530.000,00	1.331.420,67	52,63	1.331.420,67	2.530.000,00	2.574.000,00	2.574.000,00	52,63	1.331.420,67	52,63	52,63
Outras Despesas Correntes	1.390.400,00	1.233.154,44	88,69	1.117.683,98	1.390.400,00	1.390.400,00	1.390.400,00	88,69	1.117.683,98	80,39	80,39
DESPESAS DE CAPITAL	2.279.000,00	3.875,00	0,17	3.875,00	2.279.000,00	1.985.000,00	1.985.000,00	0,17	3.875,00	0,17	0,17
Investimentos	2.279.000,00	3.875,00	0,17	3.875,00	2.279.000,00	1.985.000,00	1.985.000,00	0,17	3.875,00	0,17	0,17

Continúa 1/4



PODER EXECUTIVO MUNICIPAL

Continuação 2/4

Município de Santana do Itararé - PR
RELATÓRIO RESUMIDO DA EXECUÇÃO ORÇAMENTÁRIA
DEMONSTRATIVO DAS RECEITAS E DESPESAS COM AÇÕES E SERVIÇOS PÚBLICOS DE SAÚDE
ORÇAMENTOS FISCAL E DA SEGURIDADE SOCIAL
JANEIRO A JUNHO 2018/BIMESTRE MAIO - JUNHO
Entidade: PREFEITURA MUNICIPAL DE SANTANA DO ITARARÉ

DESPESAS COM SAÚDE (Por Grupo de Natureza da Despesa)	DOTAÇÃO INICIAL	DOTAÇÃO ATUALIZADA (e)	DESPESAS EMPENHADAS		DESPESAS LIQUIDADAS	
			Até o Bimestre (f)	(f/e)*100	Até o Bimestre (g)	(g/e)*100
DESPESAS DE CAPITAL	1.985.000,00	2.279.000,00	3.875,00	0,17	3.875,00	0,17
Investimentos	1.985.000,00	2.279.000,00	3.875,00	0,17	3.875,00	0,17
TOTAL DAS DESPESAS COM SAÚDE (IV)	5.949.400,00	6.199.400,00	2.568.450,11	41,43	2.452.979,65	39,57
DESPESAS COM SAÚDE NÃO COMPUTADAS PARA FINS DE APURAÇÃO DO PERCENTUAL MÍNIMO	DOTAÇÃO INICIAL	DOTAÇÃO ATUALIZADA	DESPESAS EMPENHADAS		DESPESAS LIQUIDADAS	
			Até o Bimestre (h)	(h/IV)*100	Até o Bimestre (i)	(i/IV)*100
DESPESAS COM INATIVOS E PENSIONISTAS	0,00	0,00	0,00	0,00	0,00	0,00
DESPESA COM ASSISTÊNCIA À SAÚDE QUE NÃO ATENDE AO PRINCÍPIO DE ACESSO UNIVERSAL	0,00	0,00	0,00	0,00	0,00	0,00
DESPESAS CUSTEADAS COM OUTROS RECURSOS	3.338.000,00	3.544.000,00	907.125,09	35,32	870.440,16	35,49
Recursos de Transferências do Sistema Único de Saúde - SUS	1.388.000,00	1.594.000,00	907.125,09	35,32	870.440,16	35,49
Recursos de Operações de Crédito	0,00	0,00	0,00	0,00	0,00	0,00
Outros Recursos	1.950.000,00	1.950.000,00	0,00	0,00	0,00	0,00
OUTRAS AÇÕES E SERVIÇOS NÃO COMPUTADOS	0,00	0,00	0,00	0,00	0,00	0,00
RESTOS A PAGAR NÃO PROCESSADOS INSCRITOS INDEVIDAMENTE NO EXERCÍCIO SEM DISPONIBILIDADE FINANCEIRA ¹	-	-	0,00	0,00	-	-
DESPESAS CUSTEADAS COM DISPONIBILIDADE DE CAIXA VINCULADA AOS RESTOS A PAGAR CANCELADOS ²	0,00	0,00	0,00	0,00	0,00	0,00
DESPESAS CUSTEADAS COM RECURSOS VINCULADOS À PARCELA DO PERCENTUAL MÍNIMO QUE	0,00	0,00	0,00	0,00	0,00	0,00
TOTAL DAS DESPESAS COM SAÚDE NÃO COMPUTADAS (V)	3.338.000,00	3.544.000,00	907.125,09	35,32	870.440,16	35,49
TOTAL DAS DESPESAS COM AÇÕES E SERVIÇOS PÚBLICOS DE SAÚDE (VI) = (IV + V)	2.611.400,00	2.655.400,00	1.661.325,02	64,68	1.582.539,49	64,51
PERCENTUAL DE APLICAÇÃO EM AÇÕES E SERVIÇOS PÚBLICOS DE SAÚDE SOBRE A RECEITA DE IMPOSTOS LÍQUIDA E TRANSFERÊNCIAS CONSTITUCIONAIS E LEGAIS (VII%) = (VII / IIIb x 100) - LIMITE CONSTITUCIONAL 15% ^{4 e 6}						0,00
VALOR REFERENTE À DIFERENÇA ENTRE O VALOR EXECUTADO E O LIMITE MÍNIMO CONSTITUCIONAL [(VI) - (I) x IIIb]/100⁵						1.582.539,49

Continuação 2/4



PODER EXECUTIVO MUNICIPAL

Continuação 3/4

Município de Santana do Itararé - PR
RELATÓRIO RESUMIDO DA EXECUÇÃO ORÇAMENTÁRIA
DEMONSTRATIVO DAS RECEITAS E DESPESAS COM AÇÕES E SERVIÇOS PÚBLICOS DE SAÚDE
ORÇAMENTOS FISCAL E DA SEGURIDADE SOCIAL
JANEIRO A JUNHO 2018/BIMESTRE MAIO - JUNHO
Entidade: PREFEITURA MUNICIPAL DE SANTANA DO ITARARÉ

EXECUÇÃO DE RESTOS A PAGAR NÃO PROCESSADOS INSCRITOS COM DISPONIBILIDADE DE CAIXA	INSCRITOS	CANCELADOS/ PRESCRITOS	PAGOS	A PAGAR	PARCELA CONSIDERADA NO LIMITE
Inscritos em 2017	0,00	960,00	166.900,00	-166.900,00	0,00
TOTAL	0,00	960,00	166.900,00	-166.900,00	0,00
CONTROLE DOS RESTOS A PAGAR CANCELADOS OU PRESCRITOS PARA FINS DE APLICAÇÃO DA DISPONIBILIDADE DE CAIXA CONFORME ARTIGO 24, §1º E 2º					
Restos a Pagar Não Processados ou Prescritos em 2017	960,00			0,00	960,00
TOTAL (VII)	960,00			0,00	960,00
CONTROLE DO VALOR REFERENTE AO PERCENTUAL MÍNIMO NÃO CUMPRIDO EM EXERCÍCIOS ANTERIORES PARA FINS DE APLICAÇÃO DOS RECURSOS VINCULADOS CONFORME ARTIGOS 25 E 26					
SALDO INICIAL	-				-
DESPESAS CUSTEADAS NO EXERCÍCIO DE REFERÊNCIA (K)					
SALDO FINAL (NÃO APLICADO)					
LIMITE NÃO CUMPRIDO					
SALDO INICIAL	-				-
DESPESAS CUSTEADAS NO EXERCÍCIO DE REFERÊNCIA (K)					
SALDO FINAL (NÃO APLICADO)					
DESPESAS COM SAÚDE (Por Subfunção)					
	DOTAÇÃO INICIAL	DOTAÇÃO ATUALIZADA	DESPESAS EMPENHADAS Até Bimestre (l)	% ((Total l) * 100)	DESPESAS LIQUIDADAS Até Bimestre (m) % (m/Total m) * 100
Atenção Básica	1.781.000,00	2.031.000,00	1.078.690,33	42,00	1.045.302,40 42,61
Assistência Hospitalar e Ambulatorial	3.989.400,00	3.989.400,00	1.454.582,76	56,63	1.375.797,23 56,09
Vigilância Sanitária	133.000,00	133.000,00	33.663,02	1,31	30.366,02 1,24
Vigilância Epidemiológica	46.000,00	46.000,00	1.514,00	0,06	1.514,00 0,06
TOTAL	5.949.400,00	6.199.400,00	2.568.450,11	100,00	2.452.979,65 100,00

FONTE:

¹ Essa linha apresentará valor somente no Relatório Resumido da Execução Orçamentária do último bimestre do exercício.

² O valor apresentado na interseção com a coluna "I" ou com a coluna "I+J" (último bimestre) deverá ser o mesmo apresentado no "total J".

³ O valor apresentado na interseção com a coluna "I" ou com a coluna "I+J" (último bimestre) deverá ser o mesmo apresentado no "total K".

⁴ Limite anual mínimo a ser cumprido no encerramento do exercício. Deverá ser informado o limite estabelecido na Lei Orgânica do Município quando o percentual nela estabelecido for superior ao fixado na LC nº 141/2012.

⁵ Durante o exercício esse valor servirá para o monitoramento previsto no art. 23 da LC 141/2012.

⁶ No último bimestre, será utilizada a fórmula $M/(I+J) - (15 \times IIIb)/100$


Continua 3/4



PODER EXECUTIVO MUNICIPAL

Continuação 4/4

Município de Santana do Itararé - PR
RELATÓRIO RESUMIDO DA EXECUÇÃO ORÇAMENTÁRIA
DEMONSTRATIVO DAS RECEITAS E DESPESAS COM AÇÕES E SERVIÇOS PÚBLICOS DE SAÚDE
ORÇAMENTOS FISCAL E DA SEGURIDADE SOCIAL
JANEIRO A JUNHO 2018/BIMESTRE MAIO - JUNHO
Entidade: PREFEITURA MUNICIPAL DE SANTANA DO ITARARÉ





Em conformidade com a Lei Municipal nº 015/2011, Lei Complementar Federal nº 101/2000 e Lei Complementar Estadual nº 351/2011.

ANO: 2018 | EDIÇÃO Nº 1219 | SANTANA DO ITARARÉ, sexta-feira 27 de julho de 2018 | PÁGINA: 29

PODER EXECUTIVO MUNICIPAL

Município de Santana do Itararé - PR
RELATÓRIO RESUMIDO DA EXECUÇÃO ORÇAMENTÁRIA
DEMONSTRATIVO DAS PARCERIAS PÚBLICO-PRIVADAS
ORÇAMENTOS FISCAL E DA SEGURIDADE SOCIAL
JANEIRO A JUNHO 2018/BIMESTRE MAIO - JUNHO

RREO - Anexo 13 (Lei nº 11.079, de 30.12.2004, arts. 22, 25 e 28)

R\$ 1,00

ESPECIFICAÇÃO	SALDO TOTAL EM 31 DE DEZEMBRO DO EXERCÍCIO ANTERIOR (a)	REGISTROS EFETUADOS EM 2018		SALDO TOTAL (c) = (a + b)
		No Bimestre	Até o Bimestre(b)	

NADA A DECLARAR

DESPESAS DE PPP	EXERCÍCIO ANTERIOR	EXERCÍCIO CORRENTE	2019	2020	2021	2022	2023	2024	2025	2026	2027
-----------------	--------------------	--------------------	------	------	------	------	------	------	------	------	------

NADA A DECLARAR

FONTE:

Santana do Itararé, 18/07/2018



Em conformidade com a Lei Municipal nº 015/2011, Lei Complementar Federal nº 101/2000 e Lei Complementar Estadual nº 351/2011.

ANO: 2018 | EDIÇÃO Nº 1219 | SANTANA DO ITARARÉ, sexta-feira 27 de julho de 2018 | PÁGINA: 30

PODER EXECUTIVO MUNICIPAL

Município de Santana do Itararé - PR
DEMONSTRATIVO SIMPLIFICADO DO RELATÓRIO RESUMIDO DA EXECUÇÃO ORÇAMENTÁRIA
 ORÇAMENTOS FISCAL E DA SEGURIDADE SOCIAL
 JANEIRO A JUNHO 2018/BIMESTRE MAIO - JUNHO
 Entidade: PREFEITURA MUNICIPAL DE SANTANA DO ITARARÉ

LRF, Art. 48 - Anexo 14

R\$ 1,00

BALANÇO ORÇAMENTÁRIO	No Bimestre	Até o Bimestre		
RECEITAS				
Previsão Inicial	—	33.500.000,00		
Previsão Atualizada	—	33.500.000,00		
Receitas Realizadas	2.524.671,36	8.231.706,39		
Déficit Orçamentário	—	1.141.931,69		
Saldos de Exercícios Anteriores (Utilizados para Créditos Adicionais)	—	505.723,30		
DESPESAS				
Dotação Inicial	—	33.500.000,00		
Créditos Adicionais	—	1.185.328,47		
Dotação Atualizada	—	34.685.328,47		
Despesas Empenhadas	3.251.267,29	10.262.626,38		
Despesas Liquidadas	3.003.580,09	9.373.638,08		
Superavit Orçamentário	—	0,00		
DESPESAS POR FUNÇÃO / SUBFUNÇÃO				
Despesas Empenhadas	3.251.267,29	10.262.626,38		
Despesas Liquidadas	3.003.580,09	9.373.638,08		
RECEITA CORRENTE LÍQUIDA - RCL		Até o Bimestre		
Receita Corrente Líquida		16.857.838,72		
RECEITAS / DESPESAS DOS REGIMES DE PREVIDÊNCIA				
RECEITAS / DESPESAS DOS REGIMES DE PREVIDÊNCIA		No Bimestre	Até o Bimestre	
Regime Próprio de Previdência dos Servidores				
Receitas Previdenciárias Realizadas(IV)	2.536,03	12.627,09		
Despesa Previdenciárias Executadas(V)	0,00	0,00		
Liquidadas	0,00	0,00		
Inscritas em Restos a Pagar Não Processados	0,00	0,00		
Resultado Previdenciário (VI) = (IV - V)	2.536,03	12.627,09		
RESULTADOS NOMINAIS E PRIMÁRIO		Meta Fixada no Anexo de Metas Fiscais da LDO (a)	Resultado Apurado até o Bimestre (b)	% em Relação à Meta (b/a)
Resultado Nominal		0,00	102.399,12	0,00
Resultado Primário		0,00	-1.240.560,73	0,00
RESTOS A PAGAR POR PODER E MINISTÉRIO PÚBLICO				
	Inscrição	Cancelamento até o Bimestre	Pagamento até o Bimestre	Saldo a Pagar
RESTOS A PAGAR NÃO-PROCESSADOS				
EXECUTIVO				
	373.294,63	960,00	183.544,00	188.790,63
RESTOS A PAGAR PROCESSADOS				
EXECUTIVO				
	425.297,28	1.962,17	219.103,91	204.231,20
TOTAL:	798.591,91	2.922,17	402.647,91	393.021,83
DESPESAS COM AÇÕES TÍPICAS DE MDE		Valor apurado até o Bimestre	Limites Constitucionais Anuais	
			% Mínimo a Aplicar no Exercício	% Aplicado até o Bimestre
Mínimo Anual de 25% das Receitas de Impostos em MDE		1.757.292,22	25%	24,70
Mínimo Anual de 60% do FUNDEB na Remuneração do Magistério com Educação Infantil e Ensino Fundamental		843.458,47	60%	65,64
Empenhadas		2.095.057,95		
RECEITAS DE OPERAÇÕES DE CRÉDITO E DESPESAS DE CAPITAL		Valor apurado até o Bimestre	Saldo não Realizado	
Receitas de Operações de Crédito		0,00		
Despesa de Capital Líquida		359.921,88	13.618.388,44	

Continua 1/2



Em conformidade com a Lei Municipal nº 015/2011, Lei Complementar Federal nº 101/2000 e Lei Complementar Estadual nº 351/2011.

ANO: 2018 | EDIÇÃO Nº 1219 | SANTANA DO ITARARÉ, sexta-feira 27 de julho de 2018 | PÁGINA: 31

PODER EXECUTIVO MUNICIPAL

Município de Santana do Itararé - PR

Continuação 2/2

DEMONSTRATIVO SIMPLIFICADO DO RELATÓRIO RESUMIDO DA EXECUÇÃO ORÇAMENTÁRIA

ORÇAMENTOS FISCAL E DA SEGURIDADE SOCIAL

JANEIRO A JUNHO 2018/BIMESTRE MAIO - JUNHO

Entidade: PREFEITURA MUNICIPAL DE SANTANA DO ITARARÉ

LRF, Art. 48 - Anexo 14

R\$ 1,00

PROJEÇÃO ATUARIAL DOS REGIMES DE PREVIDÊNCIA	2018	2026	2036	2051
Regime Próprio de Previdência Social dos Servidores				
Receitas Previdenciárias (IV)	0,00	0,00	0,00	0,00
Despesas Previdenciárias (V)	0,00	0,00	0,00	0,00
Resultado Previdenciário VI = (IV - V)	0,00	0,00	0,00	0,00
RECEITA DA ALIENAÇÃO DE ATIVOS E APLICAÇÃO DOS RECURSOS			Valor apurado até o Bimestre	Saldo a Realizar
Receita de Capital Resultante da Alienação de Ativos			109.164,25	-68.164,25
Aplicação dos Recursos da Alienação de Ativos			0,00	1.000,00
DESPESAS COM AÇÕES E SERVIÇOS PÚBLICOS DE SAÚDE	Valor apurado até o Bimestre	Limite Constitucional Anual		
		% Mínimo a Aplicar no Exercício	% Aplicado até o Bimestre	
Despesas Próprias com Ações e Serviços Públicos de Saúde	2.332.965,14	15,00	32,80	
Liquidadas	2.332.965,14			
DESPESAS DE CARÁTER CONTINUADO DERIVADAS DE PPP		Valor apurado no exercício corrente		
Total das despesas/RCL (%)		0,00		

FONTE:

Nota: Durante o exercício, somente as despesas liquidadas são consideradas executadas. No encerramento do exercício, as despesas não liquidadas inscritas em restos a pagar não processados são também consideradas executadas. Dessa forma, para maior transparência, as despesas executadas estão segregadas em:

- a) Despesas liquidadas, consideradas aquelas em que houve a entrega do material ou serviço, nos termos do art. 63 da Lei 4.320/64;
- b) Despesas empenhadas mas não liquidadas, inscritas em Restos a Pagar não processados, consideradas liquidadas no encerramento do exercício, por força do art.35, inciso II da Lei 4.320/64.



Em conformidade com a Lei Municipal nº 015/2011, Lei Complementar Federal nº 101/2000 e Lei Complementar Estadual nº 351/2011.

ANO: 2018 | EDIÇÃO Nº 1219 | SANTANA DO ITARARÉ, sexta-feira 27 de julho de 2018 | PÁGINA: 32

PODER EXECUTIVO MUNICIPAL

RELATÓRIO DA GESTÃO FISCAL

Município de Santana do Itararé - PR - Poder Executivo
PREFEITURA MUNICIPAL DE SANTANA DO ITARARÉ
RELATÓRIO DA GESTÃO FISCAL
DEMONSTRATIVO DA DESPESA COM PESSOAL
ORÇAMENTOS FISCAL E DA SEGURIDADE SOCIAL
JULHO/2017 A JUNHO/2018

RGF – ANEXO 1 (LRF, art. 55, inciso I, alínea "a")

R\$ 1,00

DESPESAS COM PESSOAL	DESPESAS EXECUTADAS	
	(Últimos 12 Meses)	
	LIQUIDADAS (a)	INSCRITAS EM RESTOS A PAGAR NÃO PROCESSADOS (b)
DESPESA BRUTA COM PESSOAL (I)	9.359.868,38	0,00
Pessoal Ativo	9.087.948,72	0,00
Pessoal Inativo e Pensionistas	271.919,66	0,00
Outras Despesas de Pessoal Decorrentes de Contratos De Terceirização (art. 18, § 1º da LRF)	0,00	0,00
Outras Despesas de Pessoal Decorrentes de Contratos de Terceirização (exceto elemento 34)	0,00	0,00
(-)DESPESAS NÃO COMPUTADAS (art.19, §1º da LRF) (II)	202.524,51	0,00
Indenizações por Demissão e Incentivos à Demissão Voluntária	0,00	0,00
Decorrentes de Decisão Judicial de período anterior ao da apuração	14.824,34	0,00
Despesas de Exercícios Anteriores de período anterior ao da apuração	0,00	0,00
Inativos e Pensionistas com Recursos Vinculados	176.555,08	0,00
Instrução Normativa TCE/PR 56/2011	11.145,09	0,00
Pensionistas	1.313,08	0,00
IRRF	9.832,01	0,00
DESPESA LÍQUIDA COM PESSOAL (III) = (I-II)	9.157.343,87	0,00
APURAÇÃO DO CUMPRIMENTO DO LIMITE LEGAL	VALOR	% SOBRE A RCL AJUSTADA
RECEITA CORRENTE LÍQUIDA - RCL (V)	16.857.838,72	-
Transferências obrigatórias da União relativas as emendas individuais (V) (§ 13, art. 166 da CF)	0,00	-
RECEITA CORRENTE LÍQUIDA AJUSTADA - RCL (VI)	16.857.838,72	-
DESPESA TOTAL COM PESSOAL - DTP (IV) = (III a + III b)	9.157.343,87	54,32
LIMITE MÁXIMO (incisos I, II e III, art. 20 da LRF) - 54,00%	9.103.232,91	54,00%
LIMITE PRUDENCIAL (§ único, art. 22 da LRF) - 51,30%	8.648.071,26	51,30%
LIMITE DE ALERTA (inciso II do § 1º do art. 59 da LRF) - 48,60%	8.192.909,62	48,60%

FONTE: Sistema Betha Sistemas, Unidade Responsável, Data da emissão 20/07/2018 e hora de emissão 15:19:52:

Nota: Durante o exercício, somente as despesas liquidadas são consideradas executadas. No encerramento do exercício, as despesas não liquidadas inscritas em Restos a Pagar Não Processados são também consideradas executadas. Dessa forma, para maior transparência, as despesas executadas estão segregadas em:
a) Despesas liquidadas, consideradas aquelas em que houve a entrega do material ou serviço, nos termos do art. 63 da Lei 4.320/64;
b) Despesas empenhadas mas não liquidadas, inscritas em Restos a Pagar Não Processados, consideradas liquidadas no encerramento do exercício, por força inciso II do art.35 da Lei 4.320/64.



PODER EXECUTIVO MUNICIPAL

MUNICÍPIO DE SANTANA DO ITARARÉ - PR
RELATÓRIO DA GESTÃO FISCAL
DEMONSTRATIVO DA DÍVIDA CONSOLIDADA LÍQUIDA
ORÇAMENTOS FISCAL E DA SEGURIDADE SOCIAL
JANEIRO A JUNHO 2018

RGF - Anexo 2 (LRF, art.55, inciso I, alínea "b")

R\$ 1,00

DÍVIDA CONSOLIDADA	SALDO DO EXERCÍCIO ANTERIOR	SALDO DO EXERCÍCIO DE 2018	
		Até o 1º Semestre	Até o 2º Semestre
DÍVIDA CONSOLIDADA - DC(I)	274.257,87	239.723,36	0,00
Divida Mobiliária	0,00	0,00	0,00
Divida Contratual	274.257,87	239.723,36	0,00
Empréstimos	0,00	0,00	0,00
Internos	0,00	0,00	0,00
Externos	0,00	0,00	0,00
Reestruturação da Dívida de Estados e Municípios	0,00	0,00	0,00
Financiamentos	0,00	0,00	0,00
Internos	0,00	0,00	0,00
Externos	0,00	0,00	0,00
Parcelamentos e Renegociação de Dívidas	274.257,87	239.723,36	0,00
De Tributos	0,00	0,00	0,00
De Contribuições Previdenciárias	54.660,61	20.126,10	0,00
De Demais Contribuições Sociais	219.597,26	219.597,26	0,00
Do FGTS	0,00	0,00	0,00
Com instituição não Financeira	0,00	0,00	0,00
Demais Dívidas Contratuais	0,00	0,00	0,00
Precatórios Posteriores a 05/05/2000(Inclusive) - Vencidos e não Pagos	0,00	0,00	0,00
Outras Dívidas	0,00	0,00	0,00
DEDUÇÕES(II)	1.210.326,36	-426.244,71	0,00
Disponibilidade de Caixa	1.073.002,12	-563.568,95	0,00
Disponibilidade de Caixa Bruta	1.478.299,40	1.933.091,86	0,00
(-)Restos a Pagar Processados	405.297,28	2.496.660,81	0,00
Demais Haveres Financeiros	137.324,24	137.324,24	0,00
DÍVIDA CONSOLIDADA LÍQUIDA - DCL (III) = (I-II)	0,00	665.968,07	0,00
RECEITA CORRENTE LÍQUIDA - RCL	19.165.775,47	16.859.755,16	0,00
% DA DC SOBRE A RCL (III/RCL)	1,43	1,42	0,00
% DA DCL SOBRE A RCL (III/RCL)	0,00	3,95	0,00
LIMITE DEFINIDO POR RESOLUÇÃO DO SENADO FEDERAL - <120%>	22.998.930,56	20.231.706,19	0,00
LIMITE DE ALERTA (inciso III do §1º do art.59 da LRF) - <108%>	20.699.037,51	20.699.037,51	0,00
OUTROS VALORES NÃO INTEGRANTES DA DC	SALDO DO EXERCÍCIO ANTERIOR	SALDO DO EXERCÍCIO DE 2018	
		Até o 1º Semestre	Até o 2º Semestre
INSUFICIÊNCIA FINANCEIRA	0,00	563.568,95	0,00
DEPÓSITOS	0,00	179.374,16	0,00
ANTECIPAÇÕES DA RECEITA ORÇAMENTÁRIA - ARO	0,00	0,00	0,00
PRECATÓRIOS ANTERIORES A 05/05/2000	0,00	0,00	0,00
PRECATÓRIOS POSTERIORES A 05/05/2000 (Não incluídos na DC)	0,00	0,00	0,00
PASSIVO ATUARIAL	0,00	0,00	0,00
RP NÃO PROCESSADOS DE EXERCÍCIOS ANTERIORES	373.294,63	1.692.795,78	0,00



PODER EXECUTIVO MUNICIPAL

MUNICÍPIO DE SANTANA DO ITARARÉ - PR
RELATÓRIO DE GESTÃO FISCAL
DEMONSTRATIVO DAS GARANTIAS E CONTRAGARANTIAS DE VALORES
ORÇAMENTOS FISCAL E DA SEGURIDADE SOCIAL
JANEIRO A JUNHO DE 2018

RGF – Anexo 3 (LRF, art. 55, inciso I, alínea "c" e art. 40, § 1º)

R\$ 1,00

GARANTIAS CONCEDIDAS	SALDO DO EXERCÍCIO ANTERIOR	SALDO DO EXERCÍCIO DE 2018	
		Até o 1º Semestre	Até o 2º Semestre
EXTERNAS (I)			
Aval ou Fiança em operações de crédito	0,00	0,00	0,00
Outras Garantias nos Termos da LRF	0,00	0,00	0,00
INTERNAS (II)			
Aval ou Fiança em operações de crédito	0,00	0,00	0,00
Outras Garantias nos Termos da LRF	0,00	0,00	0,00
TOTAL GARANTIAS CONCEDIDAS (III) = (I + II)	0,00	0,00	0,00
RECEITA CORRENTE LÍQUIDA - RCL IV	16.768.155,36	16.857.838,72	0,00
% do TOTAL DAS GARANTIAS sobre a RCL	0,00	0,00	
LIMITE DEFINIDO POR RESOLUÇÃO DO SENADO FEDERAL - 22%	3.688.994,18	3.708.724,52	0,00

CONTRAGARANTIAS RECEBIDAS	SALDO DO EXERCÍCIO ANTERIOR	SALDO DO EXERCÍCIO DE 2018	
		Até o 1º Semestre	Até o 2º Semestre
EXTERNAS (V)			
Aval ou Fiança em operações de crédito	0,00	0,00	0,00
Outras Garantias nos Termos da LRF	0,00	0,00	0,00
INTERNAS (VI)			
Aval ou Fiança em operações de crédito	0,00	0,00	0,00
Outras Garantias nos Termos da LRF	0,00	0,00	0,00
TOTAL CONTRAGARANTIAS RECEBIDAS VII = (V + VI)	0,00	0,00	0,00

MEDIDAS CORRETIVAS:

FONTE:



PODER EXECUTIVO MUNICIPAL

Município de Santana do Itararé - PR - Poder Executivo
PREFEITURA MUNICIPAL DE SANTANA DO ITARARÉ
RELATÓRIO DE GESTÃO FISCAL
DEMONSTRATIVO DAS OPERAÇÕES DE CRÉDITO
ORÇAMENTOS FISCAL E DA SEGURIDADE SOCIAL
JANEIRO A JUNHO 2018/BIMESTRE MAIO - JUNHO

RGF – ANEXO 4 (LRF, art. 55, inciso I, alínea "d" e inciso III alínea "c") R\$ 1,00

OPERAÇÕES DE CRÉDITO	VALOR	
	No Bimestre de Referência	Até o Bimestre de Referência
SUJEITAS AO LIMITE PARA FINS DE CONTRATAÇÃO (I)	0,00	0,00
Mobiliária	0,00	0,00
Interna	0,00	0,00
Externa	0,00	0,00
Contratual	0,00	0,00
Interna	0,00	0,00
Abertura de Crédito	0,00	0,00
Aquisição Financiada de Bens e Arrendamento Mercantil Financeiro	0,00	0,00
Derivadas de PPP	0,00	0,00
Demais Aquisições Financiadas	0,00	0,00
Antecipação de Receita	0,00	0,00
Pela Venda a Termo de Bens e Serviços	0,00	0,00
Demais Antecipações de Receita	0,00	0,00
Assunção, Reconhecimento e Confissão de Dívidas (LRF, art. 29, § 1º)	0,00	0,00
Outras Operações de Crédito	0,00	0,00
Externa	0,00	0,00
NÃO SUJEITAS AO LIMITE PARA FINS DE CONTRATAÇÃO (II)	0,00	0,00
Parcelamentos de Dívidas	0,00	0,00
De Tributos	0,00	0,00
De Contribuições Sociais	0,00	0,00
Previdenciárias	0,00	0,00
Demais Contribuições Sociais	0,00	0,00
Do FGTS	0,00	0,00
Melhoria da Administração de Receitas e da Gestão Fiscal, Financeira e Patrimonial	0,00	0,00
Programa de Iluminação Pública - RELUZ	0,00	0,00
APURAÇÃO DO CUMPRIMENTO DOS LIMITES	VALOR	% SOBRE A RCL
RECEITA CORRENTE LÍQUIDA - RCL (IV)	16.857.838,72	—
TOTAL CONSIDERADO PARA FINS DA APURAÇÃO DO CUMPRIMENTO DO LIMITE = (I)	0,00	0,00
LIMITE GERAL DEFINIDO POR RESOLUÇÃO DO SENADO FEDERAL PARA AS OPERAÇÕES DE CRÉDITO EXTERNAS E INTERNAS	2.697.254,20	16,00
OPERAÇÕES DE CRÉDITO POR ANTECIPAÇÃO DA RECEITA ORÇAMENTÁRIA	0,00	0,00
LIMITE DEFINIDO POR RESOLUÇÃO DO SENADO FEDERAL PARA AS OPERAÇÕES DE CRÉDITO POR ANTECIPAÇÃO DA RECEITA ORÇAMENTÁRIA	1.180.048,71	7,00
TOTAL CONSIDERADO PARA CONTRATAÇÃO DE NOVAS OPERAÇÕES DE CRÉDITO (III) = (I + II)	0,00	0,00



PODER EXECUTIVO MUNICIPAL

MUNICÍPIO DE SANTANA DO ITARARÉ - PR
RELATÓRIO DE GESTÃO FISCAL
DEMONSTRATIVO CONSOLIDADO DA DISPONIBILIDADE DE CAIXA
ORÇAMENTOS FISCAL E DA SEGURIDADE SOCIAL
JANEIRO A DEZEMBRO 2018

RGF - Anexo 5 (LRF, art. 55, Inciso III, alínea "a")

R\$ 1,00

DESTINAÇÃO DE RECURSOS	DISPONIBILIDADE DE CAIXA BRUTA (a)	OBRIGAÇÕES FINANCEIRAS (b)	DISPONIBILIDADE DE CAIXA LÍQUIDA (c) = (a - b)
5% SOBRE TRANSFERENCIA FUNDEB	14.488,14	359.095,74	(344.607,60)
Alienação de Ativos Educação/Indenização Sinistros	13.668,58	0,00	13.668,58
Ampliação e Reforma Posto de Saúde	20.336,60	0,00	20.336,60
Aquisição de Equipamentos	18.970,05	0,00	18.970,05
Aquisição de Insumos Agrícolas	0,00	508,33	(508,33)
ASSITENCIA FARMACEUTICA	(248.210,43)	0,00	(248.210,43)
ATENÇÃO BASICA	(11.989,24)	10.855,98	(22.845,22)
Bloco de Custeio das Ações e Serviços Públicos de Saúde	(157.503,94)	154.698,44	(312.202,38)
Bloco de Invest.Serviços de Saúde-Port.204-GM,2007	1.195,70	0,00	1.195,70
CIDE	27.792,52	3,23	27.789,29
CONSTRUÇÃO DE PONTES	246.579,81	243.584,76	2.995,05
Convenio 8034772014 Recapeamento Asfáltico	6.201,45	380,17	5.821,28
Convenio 806034 Aquisicao de Rolo Compactador	5.954,90	0,00	5.954,90
Convenio 8074632014 Recuperaçãodo e Urbanizaçãodo de Parque Ecológic	59.780,19	0,00	59.780,19
Convenio Aquisicao de Equipamentos	7.332,35	0,00	7.332,35
Convenio Aquisicao de Medicamentos	9.173,53	0,00	9.173,53
Convenio Construcao Academia Saude	961,37	26.553,88	(25.592,51)
Convenio Construcao UBS	0,48	0,00	0,48
CONVENIO DETRAN MULTAS	3.288,24	0,00	3.288,24
Convenio Insumos - Pastagem	3.674,93	0,00	3.674,93
Convenio Lago do Contorno	3.420,74	0,00	3.420,74
Convenio Oleo Diesel Estadual	1.002,30	0,00	1.002,30
Convenio Oleo Diesel Estadual 322	1.941,41	0,00	1.941,41
Convenio Pa com Retro 6470613	1.797,06	0,00	1.797,06
Convenio Pavimentacao Sextavada PAM 607	94,09	0,00	94,09
COSIP - CONTRIBUIÇÃO ILUMINAÇÃO PÚBLICA	101.232,16	1.184,58	100.047,58
DEMAIS IMPOSTO VINCULAA EDUCAÇÃO BASICA	(40.599,41)	28.262,46	(68.861,87)
FEAS - PISO ESTADUAL	35.464,66	9.512,10	25.952,56
FEAS INCENTIVO 03	0,00	0,00	0,00
FUNDEB 40%	92.966,99	22.005,30	70.961,69
FUNDEB 60%	69.941,33	40.785,93	29.155,40
Gestão do SUS	4.909,34	0,00	4.909,34
IGD - PROGRAMA BOLSA FAMILIA	(3.174,66)	2.285,56	(5.460,22)
IGD SUAS	(1.863,74)	0,00	(1.863,74)
Incentivo a Agroecologia	0,00	21,00	(21,00)
INCENTIVO PROGRAMA FAMILIA PARANAENSE	1,21	0,00	1,21
OUTROS ROYALTIES	20.768,17	8.342,60	12.425,57
PAIF - Programa Atencao Integr. Familia	155,83	0,00	155,83
PAR - Transferencia Direta 2014	266,44	0,00	266,44
Programa Alimentacao Nutricao VAN 624019-7	7.191,58	0,00	7.191,58
PROGRAMA NACIONAL DE ALIMENTAÇÃO ESCOLAR	2.900,78	23.136,51	(20.235,73)
PROGRAMA NACIONAL TRANSPORTE ESCOLAR - FNDE	0,41	0,00	0,41
PROGRAMA NACIONAL TRANSPORTE ESCOLAR - SEED	51.884,72	0,00	51.884,72
RECEITAS DE ALIENAÇÃO DE ATIVOS	26.818,31	31.901,04	(5.082,73)
Retenções em caráter consignatário	(22.460,39)	518.966,63	(541.427,02)
SALARIO EDUCAÇÃO	80.383,36	0,00	80.383,36
SANEPAR-Compensação Financ.MEIO AMBIENTE Município	57.657,79	0,00	57.657,79
SAUDE - RECEITA VINCULADA	125.301,93	107.479,77	17.822,16

Continua 1/2

PODER EXECUTIVO MUNICIPAL

MUNICÍPIO DE SANTANA DO ITARARÉ - PR
RELATÓRIO DE GESTÃO FISCAL
DEMONSTRATIVO CONSOLIDADO DA DISPONIBILIDADE DE CAIXA
ORÇAMENTOS FISCAL E DA SEGURIDADE SOCIAL
JANEIRO A DEZEMBRO 2018

Continuação 2/2

RGF - Anexo 5 (LRF, art. 55, Inciso III, alínea "a")

R\$ 1,00

DESTINAÇÃO DE RECURSOS	DISPONIBILIDADE DE CAIXA BRUTA (a)	OBRIGAÇÕES FINANCEIRAS (b)	DISPONIBILIDADE DE CAIXA LÍQUIDA (c) = (a - b)
SERVIÇO DE CONVIVENCIA E FORTALECIMENTO	7.567,15	14.298,78	(6.731,63)
SERVIÇOS PRESTADO SUS	(65.556,75)	79,70	(65.636,45)
VIGILANCIA SAUDE	434.627,50	1.303,62	433.323,88
TOTAL DOS RECURSOS VINCULADOS (I)	1.016.335,54	1.605.246,11	(588.910,57)
Atenção de Média e Alta Complex. Amb. e Hospitalar	(13.952,20)	902,69	(14.854,89)
Caminhão Coletor de Lixo	0,00	287.691,41	(287.691,41)
CAMINHÃO COLETOR DE LIXO	292.995,86	2.308,59	290.687,27
CARRETA AGRICOLA	73.028,35	0,00	73.028,35
Convenio	0,01	0,00	0,01
conversao	11.847,98	0,00	11.847,98
CONVERSAO	4,22	0,00	4,22
conversao	22,09	0,00	22,09
FMS CUSTEIO SUS	(1.200,00)	0,00	(1.200,00)
Recurso Ordinarios	101.057,89	326.995,45	(225.937,56)
TAXA- EXERCICIO PODER DE POLICIA	292,48	0,00	292,48
TAXAS - PRESTAÇÃO DE SERVIÇOS	134.206,24	103.404,86	30.801,38
TOTAL DOS RECURSOS NÃO VINCULADOS (II)	598.302,92	721.303,00	(123.000,08)
TOTAL (III) = (I + II)	1.614.638,46	2.326.549,11	(711.910,65)
REGIME PRÓPRIO DE PREVIDÊNCIA DOS SERVIDORES ¹	0,00	0,00	0,00

FONTE:

Nota: ¹ A disponibilidade de caixa do RPPS está comprometida com o Passivo Atuarial.



Em conformidade com a Lei Municipal nº 015/2011, Lei Complementar Federal nº 101/2000 e Lei Complementar Estadual nº 351/2011.

ANO: 2018 | EDIÇÃO Nº 1219 | SANTANA DO ITARARÉ, sexta-feira 27 de julho de 2018 | PÁGINA: 38

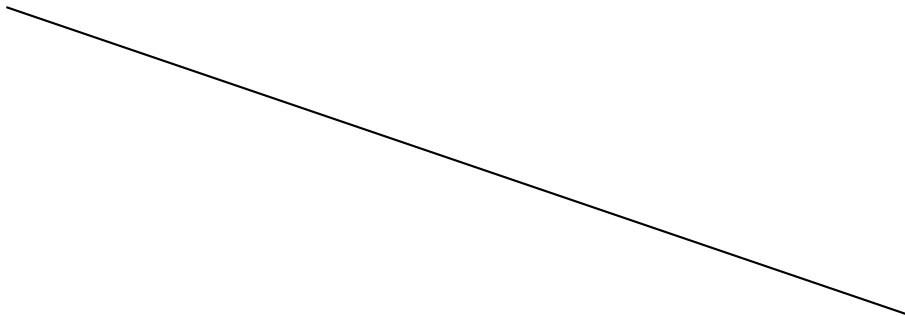
PODER EXECUTIVO MUNICIPAL

MUNICÍPIO DE SANTANA DO ITARARÉ - PR - PODER EXECUTIVO
PREFEITURA MUNICIPAL DE SANTANA DO ITARARÉ
RELATÓRIO DE GESTÃO FISCAL
DEMONSTRATIVO DOS RESTOS A PAGAR
ORÇAMENTOS FISCAL E DA SEGURIDADE SOCIAL
JANEIRO A JUNHO 2018/SEMESTRE JANEIRO - JUNHO

RGF - ANEXO 6 (LRF, art. 55, inciso III, alínea "b")

R\$ 1,00

DESTINAÇÃO DE RECURSOS	RESTOS A PAGAR					
	Liquidados e Não Pagos (Processados)		Empenhados e Não Liquidados (Não Processados)		DISPONIBILIDADE DE CAIXA LÍQUIDA (ANTES DA INSCRIÇÃO EM RESTOS A PAGAR NÃO PROCESSADOS DO EXERCÍCIO)	EMPENHOS NÃO LIQUIDADOS CANCELADOS (NÃO INSCRITOS POR INSUFICIÊNCIA FINANCEIRA)
	De Exercícios Anteriores	Do Exercício	De Exercícios Anteriores	Do Exercício		
5% SOBRE TRANSFERENCIA FUNDEB	64.607,56	155.311,44	179.263,21	0,00	(368.509,11)	0,00
Aquisição de Insumos Agrícolas	0,00	508,33	0,00	0,00	(508,33)	0,00
ATENÇÃO BASICA	10.855,98	0,00	0,00	0,00	(22.845,22)	0,00
Bloco de Custeio das Ações e Serviços Públicos	0,00	231.373,37	0,00	7.645,79	(242.181,12)	0,00
CIDE	0,00	3,23	0,00	0,00	22.727,31	0,00
CONSTRUÇÃO DE PONTES	0,00	243.584,76	0,00	681,59	5.864,20	0,00
Convenio 8034772014 Recapeamento Asfáltico	0,00	0,00	380,17	0,00	5.821,28	0,00
Convenio Construcao Academia Saude	26.553,88	0,00	0,00	0,00	(25.592,51)	0,00
COSIP - CONTRIBUIÇÃO ILUMINAÇÃO PUBL	0,00	2.426,64	0,00	0,00	100.047,58	0,00
DEMAIS IMPOSTO VINCULA A EDUCAÇÃO B.	4.955,48	82.593,67	1.818,00	0,00	(89.992,25)	0,00
FEAS - PISO ESTADUAL	0,00	5.540,10	0,00	0,00	29.924,56	0,00
FUNDEB 40%	632,80	88.288,98	0,00	0,00	4.045,21	0,00
FUNDEB 60%	0,00	150.834,58	0,00	0,00	(80.893,25)	0,00
IGD - PROGRAMA BOLSA FAMILIA	0,00	2.285,56	0,00	0,00	(5.460,22)	0,00
IGD SUAS	0,00	2.155,90	0,00	0,00	(1.863,74)	0,00
Incentivo a Agroecologia	0,00	21,00	0,00	0,00	(21,00)	0,00
OUTROS ROYALTIES	871,20	5.509,60	0,00	0,00	18.151,45	0,00
PROGRAMA NACIONAL DE ALIMENTAÇÃO E	180,85	600,00	0,00	0,00	2.518,93	0,00
RECEITAS DE ALIENAÇÃO DE ATIVOS	19.852,10	13.398,94	0,00	0,00	(6.432,73)	0,00
SALARIO EDUCAÇÃO	0,00	800,00	0,00	0,00	101.416,84	0,00
SAUDE - RECEITA VINCULADA	4.880,19	259.567,56	0,00	0,00	(187.254,93)	0,00
SERVIÇO DE CONVIVENCIA E FORTALECIME	33,54	14.965,24	0,00	0,00	(6.731,63)	0,00
SERVIÇOS PRESTADO SUS	0,00	0,00	79,70	0,00	(65.636,45)	0,00
VIGILANCIA SAUDE	418,50	885,12	0,00	0,00	432.824,42	0,00
TOTAL DE RECURSOS VINCULADOS(I)	133.842,08	1.260.654,02	181.541,08	8.327,38	(380.580,71)	0,00
Aquisição de Trator e Implementos Agrícolas	0,00	0,00	0,00	61.553,00	0,00	0,00
Atenção de Média e Alta Complex. Amb. e Hosp	0,00	5.827,16	0,00	0,00	(123.032,67)	0,00
CAMINHÃO COLETOR DE LIXO	0,00	0,00	0,00	290.000,00	292.995,86	0,00
Recurso Ordinarios	59.229,42	911.625,34	7.249,55	10.679,21	(648.864,01)	0,00
TAXAS - PRESTAÇÃO DE SERVIÇOS	11.159,70	141.001,09	0,00	0,00	(17.954,55)	0,00
TOTAL DE RECURSOS NÃO VINCULADOS(II)	70.389,12	1.058.453,59	7.249,55	362.232,21	(496.855,37)	0,00
TOTAL (III) = (I + II)	204.231,20	2.319.107,61	188.790,63	370.559,59	(877.436,08)	0,00





PODER EXECUTIVO MUNICIPAL

Município de Santana do Itararé - PR - Poder Executivo
PREFEITURA MUNICIPAL DE SANTANA DO ITARARÉ
RELATÓRIO DA GESTÃO FISCAL
DEMONSTRATIVO SIMPLIFICADO DO RELATÓRIO DE GESTÃO FISCAL
ORÇAMENTOS FISCAL E DA SEGURIDADE SOCIAL
Até o 3º Quadrimestre de 2018

L.R.F., Artigo 48 - Anexo 7

R\$ 1,00

DESPESAS COM PESSOAL	VALOR	% SOBRE A RCL
Despesa Total com Pessoal - DTP	4.681.028,24	53,20
Limite Máximo (incisos I, II e III, art. 20 da LRF) - <%>	4.751.620,48	54,00
Limite Prudencial (parágrafo único, art. 22 da LRF) - <%>	4.514.039,46	51,30

DÍVIDA CONSOLIDADA	VALOR	% SOBRE A RCL
Dívida Consolidada Líquida	20.126,10	0,29%
Limite Definido por Resolução do Senado Federal	0,00	0,00

GARANTIA DE VALORES	VALOR	% SOBRE A RCL
Total das Garantias Concedidas	0,00	0,00
Limite Definido por Resolução do Senado Federal	1.935.845,38	22,00

OPERAÇÕES DE CRÉDITO	VALOR	% SOBRE A RCL
Operações de Crédito Externas e Internas	0,00	0,00
Operações de Crédito por Antecipação da Receita	0,00	0,00
Limite Definido pelo Senado Federal para Operações de Crédito Externas e Internas	1.407.887,55	16,00
Limite Definido pelo Senado Federal para Operações de Crédito por Antecipação da Receita	615.950,80	7,00

RESTOS A PAGAR	INSCRIÇÃO EM RESTOS A PAGAR NÃO PROCESSADOS DO EXERCÍCIO	SUFICIÊNCIA ANTES DA INSCRIÇÃO EM RESTOS A PAGAR NÃO PROCESSADOS DO EXERCÍCIO
Valor Apurado nos Demonstrativos Respectivos	80.559,59	0,00

1219-do-27julho2018.pdf

Código do documento #318184b4-5c5f-4aa2-8e35-6c737030df6e

Assinaturas



Joás Ferraz Michetti
diario-oficial@santanadoitarare.pr.gov.br
Assinou



Eventos do documento

30 Jul 2018, 20:10:03

Documento número 318184b4-5c5f-4aa2-8e35-6c737030df6e **criado** por JOÁS FERRAZ MICHETTI (Conta #9205e3bb-ad99-4c21-9ead-a8b633e0af84). Email :diario-oficial@santanadoitarare.pr.gov.br. - DATE_ATOM: 2018-07-30T20:10:03-03:00

30 Jul 2018, 20:11:31

Lista de assinatura **iniciada** por JOÁS FERRAZ MICHETTI (Conta #9205e3bb-ad99-4c21-9ead-a8b633e0af84). Email: diario-oficial@santanadoitarare.pr.gov.br. - DATE_ATOM: 2018-07-30T20:11:31-03:00

30 Jul 2018, 20:11:37

JOÁS FERRAZ MICHETTI **Assinou** (Conta #9205e3bb-ad99-4c21-9ead-a8b633e0af84) - Email: diario-oficial@santanadoitarare.pr.gov.br - IP: 168.0.117.3 (168.0.117.3 porta: 58660) - Documento de identificação informado: 715.066.169-68 - DATE_ATOM: 2018-07-30T20:11:37-03:00

Hash do documento original

(SHA256):9b2204e9dfe7d02d9ff76f669b50091bca9f7113715e2a6b3d50d6a287d29309

(SHA512):3b6b8dc7f8c361f6e2b89e695ba654f006e6eb6c70a5b75155dbdbf70ce607308c6b766e54843a4c094161d641c33d41dab5c3019d684fa77c9535843d26142a

Esse log pertence **única e exclusivamente** aos documentos de HASH acima

Esse documento está assinado e certificado pela D4Sign