

Em conformidade com a Lei Municipal nº 015/2011, Lei Complementar Federal nº 101/2000 e Lei Complementar Estadual nº 351/2011.

ANO: 2018 | EDIÇÃO Nº 1267 | SANTANA DO ITARARÉ, sexta-feira 23 de novembro de 2018 | PÁGINA: 1

PODER EXECUTIVO MUNICIPAL

Portarias

PORTARIA Nº 349/2018

O Senhor JOÁS FERRAZ MICHETTI, Prefeito Municipal de Santana do Itararé, Estado do Paraná, no uso de suas atribuições que lhe são conferidas por lei,

Considerando o contido no § 4º do artigo 113 da Lei Municipal nº 029/2003 Estatuto do Regime Jurídico Único dos Servidores Públicos Municipais;

RESOLVE:

Artigo 1º - Conceder à Servidora Pública Municipal DANIELI BARBOSA, cargo Auxiliar de Serviços de Limpeza, matrícula nº 21018, trinta (30) dias de repouso remunerado, referente à Licença Maternidade de acordo com atestado médico, com início em 09 de novembro de 2018 a 08 de dezembro de 2018.

Artigo 2º - Esta Portaria entrará em vigor na data de sua assinatura, com efeitos retroativos a 09 de novembro de 2018.

Artigo 3º - Revogam-se as disposições em contrário.

Santana do Itararé, 22 de novembro de 2018.

JOÁS FERRAZ MICHETTI
PREFEITO MUNICIPAL



Licitações

ESTADO DO PARANÁ PREFEITURA MUNICIPAL DE SANTANA DO ITARARÉ CNPJ: 76.920.826/0001-30 Praça Frei Mathias de Genova, 184 C.E.P.: 84970-000 - Santana do Itararé - PR	PREGÃO PRESENCIAL Nr.: 26/2018 - PR Processo Administrativo: 33/2018 Processo de Licitação: 33/2018 Data do Processo: 29/10/2018 Folha: 1/6
--	--

OBJETO DA LICITAÇÃO:

AQUISIÇÃO DE PEÇAS PARA OS ÔNIBUS ESCOLARES REFERENTE AO PNATE SEED

ATA DE REUNIÃO DE JULGAMENTO DE PROPOSTAS Nr.

Ao(s) 22 de Novembro de 2018, às 09:00 horas, na sede da(o) PREFEITURA MUNICIPAL DE SANTANA DO ITARARÉ, reuniram-se os membros da Comissão de Licitação, designada pela(o) Portaria nº 116/2018, para julgamento das propostas de preço das proponentes habilitadas para fornecimento e/ou execução dos itens descritos no Processo Licitatório nº 33/2018, Licitação nº 26/2018 - PR, na modalidade de PREGÃO PRESENCIAL.

Inicialmente procedeu-se a leitura do teor das propostas para estudo e análise de preço e outros fatores previstos no edital. Logo após julgadas as propostas, a comissão emitiu o parecer discriminando o(s) vencedor(es), conforme segue abaixo:

Parecer da Comissão: TODOS OS PARTICIPANTES CUMPRIRAM TODAS AS REGRAS EDITALÍCIAS, RELACIONADOS A PROPOSTA E DOCUMENTOS DE HABILITAÇÃO.

Participante: 124 - AUTO ELETRICO COMAPE LTDA - ME

Item	Especificação	Un. Med.	Qtde Cotada	Marca	Desconto	Preço Unitário	Preço Total
1	ALTERNADOR ONIBUS MERCEDES BENS 1721 - ANO 1999 - MODELO 1620 - ANO 1996 - MODELO 1518 - ANO 2006	UND	1,00	CINAP	0,0000	1.226,00	1.226,00

Prefeitura Municipal de Santana do Itararé - CNPJ: 76.920.826/0001-30
Praça Frei Mathias de Genova nº 184 - Centro - CEP 84970-000
Fone/Fax: (43) 3526-1458 - E-mail: publicacoes@santanadoitarare.pr.gov.br
Site Oficial do Município: www.santanadoitarare.pr.gov.br

A Prefeitura Municipal de Santana do Itararé, da garantia de autenticidade desde documento, desde que visualizado através do site:
<http://www.santanadoitarare.pr.gov.br/diariooficial/>



Em conformidade com a Lei Municipal nº 015/2011, Lei Complementar Federal nº 101/2000 e Lei Complementar Estadual nº 351/2011.

ANO: 2018 | EDIÇÃO Nº 1267 | SANTANA DO ITARARÉ, sexta-feira 23 de novembro de 2018 | PÁGINA: 2

2	AUTOMATICO ONIBUS MERCEDES BENS 1721 - ANO 1999 - MODELO 1620 - ANO 1996 - MODELO 1518 - ANO 2006	UND	1,00	ZM	0,0000	258,00	258,00
3	BATERIA 150 AMPERES ONIBUS MERCEDES BENS 1721 - ANO 1999 - MODELO 1620 - ANO 1996 - MODELO 1518 - ANO 2006	UND	2,00	PRODEL	0,0000	676,00	1.352,00
4	BENDIX ONIBUS MERCEDES BENS 1721 - ANO 1999 - MODELO 1620 - ANO 1996 - MODELO 1518 - ANO 2006	UND	1,00	BZM	0,0000	160,00	160,00
5	BUZINA ONIBUS MERCEDES BENS 1721 - ANO 1999 - MODELO 1620 - ANO 1996 - MODELO 1518 - ANO 2006	UND	1,00	GAUSS	0,0000	63,00	63,00
6	CHAVE DA PARTIDA ONIBUS MERCEDES BENS 1721 - ANO 1999 - MODELO 1620 - ANO 1996 - MODELO 1518 - ANO 2006	UND	1,00	MARILIA	0,0000	84,00	84,00
7	CHAVE DA SETA ONIBUS MERCEDES BENS 1721 - ANO 1999 - MODELO 1620 - ANO 1996 - MODELO 1518 - ANO 2006	UND	2,00	MARILIA	0,0000	204,00	408,00
8	CORREIA DO ALTERNADOR ONIBUS MERCEDES BENS 1721 - ANO 1999 - MODELO 1620 - ANO 1996 - MODELO 1518 - ANO 2006	UND	2,00	CONTINENTAL	0,0000	101,00	202,00
9	CORREIA DA BOMBA HIDRAULICA ONIBUS MERCEDES BENS 1721 - ANO 1999 - MODELO 1620 - ANO 1996 - MODELO 1518 - ANO 2006	UND	2,00	CONTINENTAL	0,0000	78,00	156,00
10	ESTATOR ONIBUS MERCEDES BENS 1721 - ANO 1999 - MODELO 1620 - ANO 1996 - MODELO 1518 - ANO 2006	UND	2,00	2 IRMÃOS	0,0000	156,00	312,00
11	INDUZIDO ONIBUS MERCEDES BENS 1721 - ANO 1999 - MODELO 1620 - ANO 1996 - MODELO 1518 - ANO 2006	UND	1,00	2 IRMÃOS	0,0000	222,00	222,00
12	LAMPADA 1141 ONIBUS MERCEDES BENS 1721 - ANO 1999 - MODELO 1620 - ANO 1996 - MODELO 1518 - ANO 2006	UND	2,00	GAUSS	0,0000	5,00	10,00
13	LAMPADA 67 ONIBUS MERCEDES BENS 1721 - ANO 1999 - MODELO 1620 - ANO 1996 - MODELO 1518 - ANO 2006	UND	2,00	GAUSS	0,0000	4,70	9,40
14	LAMPADA DO FAROL ONIBUS MERCEDES BENS 1721 - ANO 1999 - MODELO 1620 - ANO 1996 - MODELO 1518 - ANO 2006	UND	2,00	GAUSS	0,0000	29,00	58,00
15	LAMPADA FLORESCENTE ONIBUS MERCEDES BENS 1721 - ANO 1999 - MODELO 1620 - ANO 1996 - MODELO 1518 - ANO 2006	UND	2,00	GAUSS	0,0000	24,00	48,00
16	MOTOR DO LIMPADOR ONIBUS MERCEDES BENS 1721 - ANO 1999 - MODELO 1620 - ANO 1996 - MODELO 1518 - ANO 2006	UND	1,00	EURO	0,0000	297,00	297,00
17	PALHETA ONIBUS MERCEDES BENS 1721 - ANO 1999 - MODELO 1620 - ANO 1996 - MODELO 1518 - ANO 2006	UND	4,00	GRANERO	0,0000	44,00	176,00
18	REATOR ONIBUS MERCEDES BENS 1721 - ANO 1999 - MODELO 1620 - ANO 1996 - MODELO 1518 - ANO 2006	UND	2,00	DNI	0,0000	75,00	150,00
19	REGULADOR DE VOLTAGEM ONIBUS MERCEDES BENS 1721 - ANO 1999 - MODELO 1620 - ANO 1996 - MODELO 1518 - ANO 2006	UND	2,00	GAUSS	0,0000	139,00	278,00
20	RELE DO FAROL ONIBUS MERCEDES BENS 1721 - ANO 1999 - MODELO 1620 - ANO 1996 - MODELO 1518 - ANO 2006	UND	2,00	DNI	0,0000	47,50	95,00
21	RELE DO PISCA ONIBUS MERCEDES BENS 1721 - ANO 1999 - MODELO 1620 - ANO 1996 - MODELO 1518 - ANO 2006	UND	4,00	DNI	0,0000	55,00	220,00
22	ROTOR ONIBUS MERCEDES BENS 1721 - ANO 1999 - MODELO 1620 - ANO 1996 - MODELO 1518 - ANO 2006	UND	2,00	2 IRMÃOS	0,0000	209,00	418,00
23	SENSOR DA TEMPERATURA ONIBUS MERCEDES BENS 1721 - ANO 1999 - MODELO 1620 - ANO 1996 - MODELO 1518 - ANO 2006	UND	2,00	M.T.E	0,0000	94,00	188,00
24	SOQUETE DO FAROL ONIBUS MERCEDES BENS 1721 - ANO 1999 - MODELO 1620 - ANO 1996 - MODELO 1518 - ANO 2006	UND	8,00	D'PAULA	0,0000	7,80	62,40
25	SUPORTE ESCOVA ONIBUS MERCEDES BENS 1721 - ANO 1999 - MODELO 1620 - ANO 1996 - MODELO 1518 - ANO 2006	UND	2,00	UNIFAR	0,0000	75,00	150,00
26	TAMPA L DO COLETOR ONIBUS MERCEDES BENS 1721 - ANO 1999 - MODELO 1620 - ANO 1996 - MODELO 1518 - ANO 2006	UND	2,00	CINAP	0,0000	144,00	288,00
27	TAMPA L DO ROLAMENTO ONIBUS MERCEDES BENS 1721 - ANO 1999 - MODELO 1620 - ANO 1996 - MODELO 1518 - ANO 2006	UND	2,00	CINAP	0,0000	100,00	200,00
28	TERMINAL DE BATERIA ONIBUS MERCEDES BENS 1721 - ANO 1999 - MODELO 1620 - ANO 1996 - MODELO 1518 - ANO 2006	UND	8,00	CONIMEL	0,0000	10,50	84,00
29	VENTUINHA ONIBUS MERCEDES BENS 1721 - ANO 1999 - MODELO 1620 - ANO 1996 - MODELO 1518 - ANO 2006	UND	1,00	CINAP	0,0000	174,00	174,00

Prefeitura Municipal de Santana do Itararé - CNPJ: 76.920.826/0001-30
Praça Frei Mathias de Genova nº 184 - Centro - CEP 84970-000
Fone/Fax: (43) 3526-1458 - E-mail: publicacoes@santanadoitarare.pr.gov.br
Site Oficial do Município: www.santanadoitarare.pr.gov.br

A Prefeitura Municipal de Santana do Itararé,
da garantia de autenticidade desde documento,
desde que visualizado através do site:
<http://www.santanadoitarare.pr.gov.br/diariooficial/>



Em conformidade com a Lei Municipal nº 015/2011, Lei Complementar Federal nº 101/2000 e Lei Complementar Estadual nº 351/2011.

ANO: 2018 | EDIÇÃO Nº 1267 | SANTANA DO ITARARÉ, sexta-feira 23 de novembro de 2018 | PÁGINA: 3

30	AUTOMÁTICO MICRO ONIBUS VOLARE V8 - ANO 2010	UND	1,00	ZM	0,0000	198,00	198,00
31	BATERIA 150 AMPERES MICRO ONIBUS VOLARE V8 - ANO 2010	UND	2,00	PRODEL	0,0000	668,00	1.336,00

Total do Participante -----> 8.882,80

Participante: 11812 - JOAO PAULO ALVES FERREIRA

Item	Especificação	Un.Med.	Qtde Cotada	Marca	Desconto	Preço Unitário	Preço Total
32	BENDIX MICRO ONIBUS VOLARE V8 - ANO 2010	UND	1,00	ZEN	0,0000	155,10	155,10
33	CHAVE DA SETA MICRO ONIBUS VOLARE V8 - ANO 2010	UND	1,00	MARILIA	0,0000	242,00	242,00
34	CORREIA DA BOMBA HIDRAULICA MICRO ONIBUS VOLARE V8 - ANO 2010	UND	1,00	CONTINENTAL	0,0000	77,00	77,00
35	CORREIA DO ALTERNADOR MICRO ONIBUS VOLARE V8 - ANO 2010	UND	1,00	CONTINENTAL	0,0000	88,00	88,00
36	DIODO MICRO ONIBUS VOLARE V8 - ANO 2010	UND	1,00	VTO	0,0000	15,00	15,00
37	ESTATOR MICRO ONIBUS VOLARE V8 - ANO 2010	UND	1,00	BOSCH	0,0000	168,50	168,50
38	INDUZIDO MICRO ONIBUS VOLARE V8 - ANO 2010	UND	1,00	BOSCH	0,0000	247,00	247,00
39	LAMPADA 1034 MICRO ONIBUS VOLARE V8 - ANO 2010	UND	2,00	OSRAM	0,0000	6,20	12,40
40	LAMPADA 1141 MICRO ONIBUS VOLARE V8 - ANO 2010	UND	2,00	OSRAM	0,0000	6,20	12,40
41	LAMPADA 67 MICRO ONIBUS VOLARE V8 - ANO 2010	UND	2,00	OSRAM	0,0000	5,20	10,40
42	LAMPADA DO FAROL MICRO ONIBUS VOLARE V8 - ANO 2010	UND	2,00	OSRAM	0,0000	20,00	40,00
43	LAMPADA FLORESCENTE MICRO ONIBUS VOLARE V8 - ANO 2010	UND	2,00	OSRAM	0,0000	34,90	69,80
44	LAMPADA H7 MICRO ONIBUS VOLARE V8 - ANO 2010	UND	2,00	OSRAM	0,0000	40,00	80,00
45	MOTOR DO LIMPADOR MICRO ONIBUS VOLARE V8 - ANO 2010	UND	1,00	BOSCH	0,0000	309,50	309,50
46	PALHETA MICRO ONIBUS VOLARE V8 - ANO 2010	UND	2,00	DINA	0,0000	45,00	90,00
47	REATOR MICRO ONIBUS VOLARE V8 - ANO 2010	UND	1,00	MARILIA	0,0000	49,10	49,10
48	REGULADOR ALTERNADOR MICRO ONIBUS VOLARE V8 - ANO 2010	UND	1,00	BOSCH	0,0000	144,90	144,90
49	REGULADOR DE VOLTAGEM MICRO ONIBUS VOLARE V8 - ANO 2010	UND	1,00	BOSCH	0,0000	145,00	145,00
50	RELE DO FAROL MICRO ONIBUS VOLARE V8 - ANO 2010	UND	2,00	DNI	0,0000	48,10	96,20
51	RELE DO PISCA MICRO ONIBUS VOLARE V8 - ANO 2010	UND	2,00	DNI	0,0000	38,00	76,00
52	ROLAMENTO ALTERNADOR MICRO ONIBUS VOLARE V8 - ANO 2010	UND	1,00	VTO	0,0000	49,90	49,90
53	ROTOR MICRO ONIBUS VOLARE V8 - ANO 2010	UND	1,00	BOSCH	0,0000	212,10	212,10
54	SENSOR DA TEMPERATURA MICRO ONIBUS VOLARE V8 - ANO 2010	UND	1,00	VTO	0,0000	97,90	97,90
55	SOQUETE DO FAROL MICRO ONIBUS VOLARE V8 - ANO 2010	UND	2,00	RAINHA	0,0000	8,10	16,20
56	SUPORTE ESCOVA MICRO ONIBUS VOLARE V8 - ANO 2010	UND	1,00	UNIFAP	0,0000	67,90	67,90
57	TERMINAL DE BATERIA MICRO ONIBUS VOLARE V8 - ANO 2010	UND	2,00	RAINHA	0,0000	7,90	15,80
58	AUTOMÁTICO MICRO ONIBUS WOLKS 8120 - ANO 2009	UND	1,00	BOSCH	0,0000	249,90	249,90
59	BATERIA 150 AMPERES MICRO ONIBUS WOLKS 8120 - ANO 2009	UND	1,00	NEGO	0,0000	679,00	679,00
60	BENDIX MICRO ONIBUS WOLKS 8120 - ANO 2009	UND	1,00	ZEN	0,0000	186,00	186,00
61	CORREIA DO ALTERNADOR MICRO ONIBUS WOLKS 8120 - ANO 2009	UND	1,00	CONTINENTAL	0,0000	112,00	112,00
62	CORREIA DA BOMBA HIDRAULICA MICRO ONIBUS WOLKS 8120 - ANO 2009	UND	1,00	CONTINENTAL	0,0000	76,90	76,90
63	ESTATOR MICRO ONIBUS WOLKS 8120 - ANO 2009	UND	1,00	BOSCH	0,0000	182,00	182,00
64	INDUZIDO MICRO ONIBUS WOLKS 8120 - ANO 2009	UND	1,00	BOSCH	0,0000	248,00	248,00
65	JOGO DE BOBINA MICRO ONIBUS WOLKS 8120 - ANO 2009	UND	1,00	BOSCH	0,0000	179,90	179,90
66	LAMPADA 1141 MICRO ONIBUS WOLKS 8120 - ANO 2009	UND	2,00	OSRAM	0,0000	6,00	12,00
67	LAMPADA 67 MICRO ONIBUS WOLKS 8120 - ANO 2009	UND	2,00	OSRAM	0,0000	5,20	10,40
68	LAMPADA DO FAROL MICRO ONIBUS WOLKS 8120 - ANO 2009	UND	2,00	OSRAM	0,0000	34,90	69,80
69	LAMPADA FLORESCENTE MICRO ONIBUS WOLKS 8120 - ANO 2009	UND	2,00	OSRAM	0,0000	44,90	89,80
70	PALHETA MICRO ONIBUS WOLKS 8120 - ANO 2009	UND	2,00	DINA	0,0000	44,90	89,80
71	PLACA DE DIODO MICRO ONIBUS WOLKS 8120 - ANO 2009	UND	1,00	GAUSS	0,0000	194,90	194,90
72	REATOR MICRO ONIBUS WOLKS 8120 - ANO 2009	UND	1,00	MARILIA	0,0000	47,90	47,90

Prefeitura Municipal de Santana do Itararé - CNPJ: 76.920.826/0001-30
 Praça Frei Mathias de Genova nº 184 - Centro - CEP 84970-000
 Fone/Fax: (43) 3526-1458 - E-mail: publicacoes@santanadoitarare.pr.gov.br
 Site Oficial do Município: www.santanadoitarare.pr.gov.br

A Prefeitura Municipal de Santana do Itararé,
 da garantia de autenticidade desde documento,
 desde que visualizado através do site:
<http://www.santanadoitarare.pr.gov.br/diariooficial/>



Em conformidade com a Lei Municipal nº 015/2011, Lei Complementar Federal nº 101/2000 e Lei Complementar Estadual nº 351/2011.

ANO: 2018 | EDIÇÃO Nº 1267 | SANTANA DO ITARARÉ, sexta-feira 23 de novembro de 2018 | PÁGINA: 4

73	REGULADOR DO ALTERNADOR MICRO ONIBUS WOLKS 8120 - ANO 2009	UND	1,00	BOSCH	0,0000	148,90	148,90
74	RELE DO FAROL MICRO ONIBUS WOLKS 8120 - ANO 2009	UND	2,00	DNI	0,0000	47,90	95,80
75	RELE DO PISCA MICRO ONIBUS WOLKS 8120 - ANO 2009	UND	2,00	DNI	0,0000	25,10	50,20
76	ROLAMENTO ALTERNADOR MICRO ONIBUS WOLKS 8120 - ANO 2009	UND	1,00	VTO	0,0000	48,10	48,10
77	SOQUETE DO FAROL MICRO ONIBUS WOLKS 8120 - ANO 2009	UND	2,00	RAINHA	0,0000	9,90	19,80
78	SUPORTE ESCOVA MICRO ONIBUS WOLKS 8120 - ANO 2009	UND	1,00	UNIFAP	0,0000	76,90	76,90
79	TERMINAL DE BATERIA MICRO ONIBUS WOLKS 8120 - ANO 2009	UND	2,00	RAINHA	0,0000	9,90	19,80
80	BATERIA 150 AMPERES MICRO ONIBUS WOLKS 9150 - ANO 2005	UND	1,00	NEGO	0,0000	668,90	668,90
81	BENDIX MICRO ONIBUS WOLKS 9150 - ANO 2005	UND	1,00	ZEN	0,0000	196,00	196,00
82	CORREIA DO ALTERNADOR MICRO ONIBUS WOLKS 9150 - ANO 2005	UND	1,00	CONTINENTAL	0,0000	110,90	110,90
83	CORREIA DA BOMBA HIDRAULICA MICRO ONIBUS WOLKS 9150 - ANO 2005	UND	1,00	CONTINENTAL	0,0000	73,90	73,90
84	ESTATOR MICRO ONIBUS WOLKS 9150 - ANO 2005	UND	1,00	BOSCH	0,0000	187,90	187,90
85	INDUZIDO MICRO ONIBUS WOLKS 9150 - ANO 2005	UND	1,00	BOSCH	0,0000	246,90	246,90
86	LAMPADA 1141 MICRO ONIBUS WOLKS 9150 - ANO 2005	UND	2,00	OSRAM	0,0000	6,15	12,30
87	LAMPADA 67 MICRO ONIBUS WOLKS 9150 - ANO 2005	UND	2,00	OSRAM	0,0000	5,15	10,30
88	LAMPADA DO FAROL MICRO ONIBUS WOLKS 9150 - ANO 2005	UND	2,00	OSRAM	0,0000	35,10	70,20
89	LAMPADA FLORESCENTE MICRO ONIBUS WOLKS 9150 - ANO 2005	UND	2,00	OSRAM	0,0000	29,90	59,80
90	PALHETA MICRO ONIBUS WOLKS 9150 - ANO 2005	UND	2,00	DINA	0,0000	49,90	99,80
91	PLACA DE DIODO MICRO ONIBUS WOLKS 9150 - ANO 2005	UND	1,00	GAUSS	0,0000	203,90	203,90
92	REATOR MICRO ONIBUS WOLKS 9150 - ANO 2005	UND	1,00	MARILIA	0,0000	54,90	54,90
93	RELE DO FAROL MICRO ONIBUS WOLKS 9150 - ANO 2005	UND	2,00	DNI	0,0000	54,90	109,80
94	RELE DO PISCA MICRO ONIBUS WOLKS 9150 - ANO 2005	UND	2,00	DNI	0,0000	29,90	59,80
95	ROLAMENTO ALTERNADOR MICRO ONIBUS WOLKS 9150 - ANO 2005	UND	1,00	VTO	0,0000	48,10	48,10
96	ROTOR MICRO ONIBUS WOLKS 9150 - ANO 2005	UND	1,00	BOSCH	0,0000	208,90	208,90
97	SENSOR DA TEMPERATURA MICRO ONIBUS WOLKS 9150 - ANO 2005	UND	1,00	VTO	0,0000	107,90	107,90
98	SOQUETE DO FAROL MICRO ONIBUS WOLKS 9150 - ANO 2005	UND	2,00	RAINHA	0,0000	7,90	15,80
99	SUPORTE ESCOVA MICRO ONIBUS WOLKS 9150 - ANO 2005	UND	1,00	UNIFAR	0,0000	68,90	68,90
100	TERMINAL DE BATERIA MICRO ONIBUS WOLKS 9150 - ANO 2005	UND	2,00	RAINHA	0,0000	8,90	17,80
101	BATERIA 150 AMPERES MICRO ONIBUS MERCEDES BENS LO812 - ANO 2009	UND	1,00	NEGO	0,0000	674,90	674,90

Total do Participante -----> 8.783,50

Participante: 12365 - PRADO ALMEIDA & ALMEIDA LTDA

Item	Especificação	Un.Med.	Qtde Cotada	Marca	Desconto	Preço Unitário	Preço Total
102	BENDIX MICRO ONIBUS MERCEDES BENS LO812 - ANO 2009	UND	1,00	BZM	0,0000	199,00	199,00
103	CORREIA DO ALTERNADOR MICRO ONIBUS MERCEDES BENS LO812 - ANO 2009	UND	1,00	CONTITACH	0,0000	111,00	111,00
104	CORREIA DA BOMBA HIDRAULICA MICRO ONIBUS MERCEDES BENS LO812 - ANO 2009	UND	1,00	CONTITECH	0,0000	70,11	70,11
105	ESTATOR MICRO ONIBUS MERCEDES BENS LO812 - ANO 2009	UND	1,00	UNIVERSAL	0,0000	187,50	187,50
106	INDUZIDO MICRO ONIBUS MERCEDES BENS LO812 - ANO 2009	UND	1,00	UNIVERSAL	0,0000	247,50	247,50
107	JOGO DE TRAVA MICRO ONIBUS MERCEDES BENS LO812 - ANO 2009	UND	1,00	GB	0,0000	18,00	18,00
108	LAMPADA 1141 MICRO ONIBUS MERCEDES BENS LO812 - ANO 2009	UND	2,00	HELLA	0,0000	6,20	12,40
109	LAMPADA 67 MICRO ONIBUS MERCEDES BENS LO812 - ANO 2009	UND	2,00	HELLA	0,0000	5,20	10,40
110	LAMPADA DO FAROL MICRO ONIBUS MERCEDES BENS LO812 - ANO 2009	UND	2,00	HELLA	0,0000	37,50	75,00

Prefeitura Municipal de Santana do Itararé - CNPJ: 76.920.826/0001-30
Praça Frei Mathias de Genova nº 184 - Centro - CEP 84970-000
Fone/Fax: (43) 3526-1458 - E-mail: publicacoes@santanadoitarare.pr.gov.br
Site Oficial do Município: www.santanadoitarare.pr.gov.br

A Prefeitura Municipal de Santana do Itararé,
da garantia de autenticidade desde documento,
desde que visualizado através do site:
<http://www.santanadoitarare.pr.gov.br/diariooficial/>



Em conformidade com a Lei Municipal nº 015/2011, Lei Complementar Federal nº 101/2000 e Lei Complementar Estadual nº 351/2011.

ANO: 2018 | EDIÇÃO Nº 1267 | SANTANA DO ITARARÉ, sexta-feira 23 de novembro de 2018 | PÁGINA: 5

111	LAMPADA FLORESCENTE MICRO ONIBUS MERCEDES BENS LO812 - ANO 2009	UND	2,00	UNIVERSAL	0,0000	29,90	59,80
112	PALHETA MICRO ONIBUS MERCEDES BENS LO812 - ANO 2009	UND	2,00	GRANERO	0,0000	48,00	96,00
113	REATOR MICRO ONIBUS MERCEDES BENS LO812 - ANO 2009	UND	1,00	DNI	0,0000	50,00	50,00
114	RELE DO FAROL MICRO ONIBUS MERCEDES BENS LO812 - ANO 2009	UND	2,00	DNI	0,0000	54,50	109,00
115	RELE DO PISCA MICRO ONIBUS MERCEDES BENS LO812 - ANO 2009	UND	2,00	DNI	0,0000	30,00	60,00
116	ROTOR MICRO ONIBUS MERCEDES BENS LO812 - ANO 2009	UND	1,00	UNIVERSAL	0,0000	208,00	208,00
117	SENSOR DA TEMPERATURA MICRO ONIBUS MERCEDES BENS LO812 - ANO 2009	UND	1,00	MTE THOMSON	0,0000	121,00	121,00
118	SOQUETE DO FAROL MICRO ONIBUS MERCEDES BENS LO812 - ANO 2009	UND	2,00	ETE	0,0000	11,90	23,80
119	SUPORTE ESCOVA MICRO ONIBUS MERCEDES BENS LO812 - ANO 2009	UND	1,00	UNIFAP	0,0000	75,11	75,11
120	TAMPA L DO COLETOR MICRO ONIBUS MERCEDES BENS LO812 - ANO 2009	UND	1,00	CINAP	0,0000	109,50	109,50
121	TERMINAL DE BATERIA MICRO ONIBUS MERCEDES BENS LO812 - ANO 2009	UND	2,00	ILG	0,0000	8,00	16,00
122	BATERIA 150 AMPERES. MICRO ONIBUS MERCEDES BENS LO812 - ANO 2009	UND	2,00	ORION	0,0000	610,00	1.220,00
123	BENDIX. MICRO ONIBUS MERCEDES BENS LO812 - ANO 2009	UND	1,00	BZM	0,0000	198,00	198,00
124	CORREIA DO ALTERNADOR. MICRO ONIBUS MERCEDES BENS LO812 - ANO 2009	UND	1,00	CONTITECH	0,0000	111,00	111,00
125	CORREIA DA BOMBA HIDRAULICA. MICRO ONIBUS MERCEDES BENS LO812 - ANO 2009	UND	1,00	CONTITECH	0,0000	68,00	68,00
126	ESTATOR. MICRO ONIBUS MERCEDES BENS LO812 - ANO 2009	UND	1,00	UNIVERSAL	0,0000	178,00	178,00
127	INDUZIDO. MICRO ONIBUS MERCEDES BENS LO812 - ANO 2009	UND	1,00	UNIVERSAL	0,0000	297,00	297,00
128	JOGO DE TRAVA. MICRO ONIBUS MERCEDES BENS LO812 - ANO 2009	UND	1,00	GB	0,0000	17,90	17,90
129	LAMPADA 1141. MICRO ONIBUS MERCEDES BENS LO812 - ANO 2009	UND	2,00	HELLA	0,0000	6,20	12,40
130	LAMPADA 67. MICRO ONIBUS MERCEDES BENS LO812 - ANO 2009	UND	2,00	HELLA	0,0000	5,20	10,40
131	LAMPADA DO FAROL. MICRO ONIBUS MERCEDES BENS LO812 - ANO 2009	UND	2,00	HELLA	0,0000	30,00	60,00
132	LAMPADA FLORESCENTE. MICRO ONIBUS MERCEDES BENS LO812 - ANO 2009	UND	2,00	UNIVERSAL	0,0000	42,00	84,00
133	PALHETA. MICRO ONIBUS MERCEDES BENS LO812 - ANO 2009	UND	2,00	GRANERO	0,0000	49,50	99,00
134	REATOR. MICRO ONIBUS MERCEDES BENS LO812 - ANO 2009	UND	1,00	DNI	0,0000	48,00	48,00
135	RELE DO FAROL. MICRO ONIBUS MERCEDES BENS LO812 - ANO 2009	UND	2,00	DNI	0,0000	48,00	96,00
136	RELE DO PISCA. MICRO ONIBUS MERCEDES BENS LO812 - ANO 2009	UND	2,00	DNI	0,0000	30,00	60,00
137	ROTOR. MICRO ONIBUS MERCEDES BENS LO812 - ANO 2009	UND	1,00	UNIVERSAL	0,0000	209,50	209,50
138	SENSOR DA TEMPERATURA. MICRO ONIBUS MERCEDES BENS LO812 - ANO 2009	UND	1,00	MTE THOMSON	0,0000	122,00	122,00
139	SOQUETE DO FAROL. MICRO ONIBUS MERCEDES BENS LO812 - ANO 2009	UND	2,00	ETE	0,0000	10,90	21,80
140	SUPORTE ESCOVA. MICRO ONIBUS MERCEDES BENS LO812 - ANO 2009	UND	1,00	UNIFAP	0,0000	72,00	72,00
141	TAMPA L DO COLETOR. MICRO ONIBUS MERCEDES BENS LO812 - ANO 2009	UND	1,00	CINAP	0,0000	121,50	121,50
142	TERMINAL DE BATERIA. MICRO ONIBUS MERCEDES BENS LO812 - ANO 2009	UND	2,00	ILG	0,0000	8,90	17,80
143	BATERIA 150 AMPERES ONIBUS WOLKS 17230 - ANO 2006	UND	2,00	ORION	0,0000	612,00	1.224,00
144	BENDIX ONIBUS WOLKS 17230 - ANO 2006	UND	1,00	BZM	0,0000	186,00	186,00
145	CORREIA DO ALTERNADOR ONIBUS WOLKS 17230 - ANO 2006	UND	1,00	CONTITECH	0,0000	111,50	111,50
146	CORREIA DA BOMBA HIDRAULICA ONIBUS WOLKS 17230 - ANO 2006	UND	1,00	CONTITECH	0,0000	76,00	76,00
147	ESTATOR ONIBUS WOLKS 17230 - ANO 2006	UND	1,00	UNIVERSAL	0,0000	193,00	193,00
148	INDUZIDO ONIBUS WOLKS 17230 - ANO 2006	UND	1,00	UNIVERSAL	0,0000	246,00	246,00
149	JOGO DE TRAVA ONIBUS WOLKS 17230 - ANO 2006	UND	1,00	GB	0,0000	18,00	18,00
150	LAMPADA 1141 ONIBUS WOLKS 17230 - ANO 2006	UND	2,00	HELLA	0,0000	6,10	12,20

Prefeitura Municipal de Santana do Itararé - CNPJ: 76.920.826/0001-30
Praça Frei Mathias de Genova nº 184 - Centro - CEP 84970-000
Fone/Fax: (43) 3526-1458 - E-mail: publicacoes@santanadoitarare.pr.gov.br
Site Oficial do Município: www.santanadoitarare.pr.gov.br

A Prefeitura Municipal de Santana do Itararé,
da garantia de autenticidade desde documento,
desde que visualizado através do site:
<http://www.santanadoitarare.pr.gov.br/diariooficial/>



Em conformidade com a Lei Municipal nº 015/2011, Lei Complementar Federal nº 101/2000 e Lei Complementar Estadual nº 351/2011.

ANO: 2018 | EDIÇÃO Nº 1267 | SANTANA DO ITARARÉ, sexta-feira 23 de novembro de 2018 | PÁGINA: 6

151	LAMPADA 67 ONIBUS WOLKS 17230 - ANO 2006	UND	2,00	HELLA	0,0000	5,20	10,40
152	LAMPADA DO FAROL ONIBUS WOLKS 17230 - ANO 2006	UND	2,00	HELLA	0,0000	37,90	75,80
153	LAMPADA FLORESCENTE ONIBUS WOLKS 17230 - ANO 2006	UND	2,00	UNIVERSAL	0,0000	30,12	60,24
154	PALHETA ONIBUS WOLKS 17230 - ANO 2006	UND	2,00	GRANERO	0,0000	48,00	96,00
155	REATOR ONIBUS WOLKS 17230 - ANO 2006	UND	1,00	DNI	0,0000	47,90	47,90
156	RELE DO FAROL ONIBUS WOLKS 17230 - ANO 2006	UND	2,00	DNI	0,0000	48,00	96,00
157	RELE DO PISCA ONIBUS WOLKS 17230 - ANO 2006	UND	2,00	DNI	0,0000	30,11	60,22
158	RÓTOR ONIBUS WOLKS 17230 - ANO 2006	UND	1,00	UNIVERSAL	0,0000	212,00	212,00
159	SENSOR DA TEMPERATURA ONIBUS WOLKS 17230 - ANO 2006	UND	1,00	MTE THOMSON	0,0000	119,90	119,90
160	SOQUETE DO FAROL ONIBUS WOLKS 17230 - ANO 2006	UND	2,00	ETE	0,0000	11,00	22,00
161	SUPORTE ESCOVA ONIBUS WOLKS 17230 - ANO 2006	UND	1,00	UNIFAP	0,0000	77,50	77,50
162	TAMPA L DO COLETOR ONIBUS WOLKS 17230 - ANO 2006	UND	1,00	CINAP	0,0000	119,90	119,90
163	TERMINAL DE BATERIA ONIBUS WOLKS 17230 - ANO 2006	UND	2,00	ILG	0,0000	9,00	18,00

Total do Participante -----> 8.065,98

Total Geral -----> 25.732,28

Nada mais havendo a tratar, foi encerrada a reunião de julgamento, da qual foi assinada a presente ata pela Comissão de Licitação e pelos representantes das proponentes.

Santana do Itararé, 22 de Novembro de 2018

COMISSÃO:

ALICE DAS BROTAS SENE GUIMARÃES - - Pregoeiro(a)
ANGELA MARIA GUARNIERI DE AZEVEDO - - EQUIPE DE APOIO
JOSE CARLOS DOS SANTOS - - EQUIPE DE APOIO

Assinatura dos representantes das empresas que estiveram presentes na sessão de julgamento:

CELSO MASSANOBU MIYAHIRA - - Representante
JOAO PAULO ALVES FERREIRA - - Representante
NESTOR BRIENE DO PRADO - - Representante



Prefeitura Municipal de Santana do Itararé - CNPJ: 76.920.826/0001-30
Praça Frei Mathias de Genova nº 184 - Centro - CEP 84970-000
Fone/Fax: (43) 3526-1458 - E-mail: publicacoes@santanadoitarare.pr.gov.br
Site Oficial do Município: www.santanadoitarare.pr.gov.br

A Prefeitura Municipal de Santana do Itararé,
da garantia de autenticidade desde documento,
desde que visualizado através do site:
<http://www.santanadoitarare.pr.gov.br/diariooficial/>

PODER EXECUTIVO MUNICIPAL

Município de Santana do Itararé - PR
 PREFEITURA MUNICIPAL DE SANTANA DO ITARARÉ
 RELATÓRIO RESUMIDO DA EXECUÇÃO ORÇAMENTÁRIA
BALANÇO ORÇAMENTÁRIO
 ORÇAMENTOS FISCAL E DA SEGURIDADE SOCIAL
 JANEIRO A OUTUBRO 2018/BIMESTRE SETEMBRO - OUTUBRO

RECEITAS	PREVISÃO INICIAL	PREVISÃO ATUALIZADA (a)	RECEITAS REALIZADAS		%	SALDO A REALIZAR (g - c)	
			No Bimestre (b)	Até o Bimestre (c)			%
RREO - ANEXO 1 (LRF, Art. 52, inciso I, alíneas "a" e "b" do inciso II e § 1º)						R\$ 1,00	
RECEITAS (EXCETO INTRA-ORÇAMENTÁRIAS) (I)	33.500.000,00	33.500.000,00	2.572.938,83	14.939.429,04	44,60	18.560.570,96	
RECEITAS CORRENTES	21.033.800,00	21.033.800,00	2.438.334,31	14.072.062,13	66,90	6.961.737,87	
IMPOSTOS, TAXAS E CONTRIBUIÇÕES DE MELHORIA	1.160.000,00	1.160.000,00	248.814,74	1.092.541,93	94,18	67.458,07	
IMPOSTOS	745.000,00	745.000,00	205.626,61	803.147,76	107,81	-58.147,76	
TAXAS	414.000,00	414.000,00	43.188,13	289.095,27	69,83	124.904,73	
CONTRIBUIÇÃO DE MELHORIA	1.000,00	1.000,00	0,00	298,90	29,89	701,10	
CONTRIBUIÇÕES	979.000,00	979.000,00	15.149,96	97.622,10	9,97	881.377,90	
CONTRIBUIÇÕES SOCIAIS	839.000,00	839.000,00	0,00	0,00	0,00	839.000,00	
CONTRIBUIÇÃO PARA O CUSTEIO DO SERVIÇO DE ILUMINAÇÃO PÚBLICA	140.000,00	140.000,00	13.149,96	97.622,10	69,73	42.377,90	
RECEITA PATRIMONIAL	197.000,00	197.000,00	7.832,79	53.090,76	26,95	143.909,24	
EXPLORAÇÃO DO PATRIMÔNIO IMOBILIÁRIO DO ESTADO	9.000,00	9.000,00	659,84	7.153,65	79,49	1.846,35	
VALORES MOBILIÁRIOS	188.000,00	188.000,00	7.172,95	45.937,11	24,43	142.062,89	
RECEITA DE SERVIÇOS	101.000,00	101.000,00	9.779,35	72.838,61	72,12	28.161,39	
SERVIÇOS ADMINISTRATIVOS E COMERCIAIS GERAIS	1.000,00	1.000,00	0,00	0,00	0,00	1.000,00	
SERVIÇOS E ATIVIDADES REFERENTES À SAÚDE	100.000,00	100.000,00	9.779,35	72.838,61	72,84	27.161,39	
TRANSFERÊNCIA CORRENTES	18.577.800,00	18.577.800,00	2.153.322,41	12.721.688,99	68,48	5.856.111,01	
TRANSFERÊNCIA DA UNIÃO E DE SUAS ENTIDADES	11.613.000,00	11.613.000,00	1.174.375,51	7.484.639,78	64,45	4.128.360,22	
TRANSFERÊNCIA DOS ESTADOS E DO DISTRITO FEDERAL E DE SUAS ENTIDADES	4.754.800,00	4.754.800,00	638.945,55	3.389.473,74	71,29	1.365.326,26	
TRANSFERÊNCIA DE INSTITUIÇÕES PRIVADAS	10.000,00	10.000,00	1.927,24	8.411,80	84,12	1.588,20	
TRANSFERÊNCIA DE OUTRAS INSTITUIÇÕES PÚBLICAS	2.200.000,00	2.200.000,00	338.074,11	1.839.163,67	83,60	360.836,33	
OUTRAS RECEITAS CORRENTES	19.000,00	19.000,00	3.435,06	34.279,74	180,42	-15.279,74	
INDENIZAÇÕES, RESTITUIÇÕES E RESSARCIMENTOS	3.000,00	3.000,00	0,00	0,00	0,00	3.000,00	
DEMAIS RECEITAS CORRENTES	16.000,00	16.000,00	3.435,06	34.279,74	214,25	-18.279,74	
RECEITAS DE CAPITAL	12.466.200,00	12.466.200,00	134.604,52	867.366,91	6,96	11.598.833,09	
ALIENAÇÃO DE BENS	41.000,00	41.000,00	25.704,47	174.716,86	426,14	-133.716,86	
ALIENAÇÃO DE BENS MÓVEIS	41.000,00	41.000,00	0,00	0,00	0,00	41.000,00	
ALIENAÇÃO DE BENS IMÓVEIS	0,00	0,00	25.704,47	174.716,86	0,00	-174.716,86	
AMORTIZAÇÃO DE EMPRÉSTIMOS	185.200,00	185.200,00	0,00	0,00	0,00	185.200,00	
TRANSFERÊNCIA DE CAPITAL	12.240.000,00	12.240.000,00	108.900,05	692.650,05	5,66	11.547.349,95	
TRANSFERÊNCIA DA UNIÃO E DE SUAS ENTIDADES	10.960.000,00	10.960.000,00	108.900,05	692.650,05	6,32	10.267.349,95	
TRANSFERÊNCIA DOS ESTADOS E DO DISTRITO FEDERAL E DE SUAS ENTIDADES	1.280.000,00	1.280.000,00	0,00	0,00	0,00	1.280.000,00	

Continua 1/4

Continuação 2/4

Município de Santana do Itararé - PR
PREFEITURA MUNICIPAL DE SANTANA DO ITARARÉ
RELATÓRIO RESUMIDO DA EXECUÇÃO ORÇAMENTÁRIA
BALANÇO ORÇAMENTÁRIO
ORÇAMENTOS FISCAL E DA SEGURIDADE SOCIAL
JANEIRO A OUTUBRO 2018/BIMESTRE SETEMBRO - OUTUBRO

RECEITAS	PREVISÃO INICIAL	PREVISÃO ATUALIZADA (a)	RECEITAS REALIZADAS			SALDO A REALIZAR (a - c)
			No Bimestre (b)	% (b/a)	Até o Bimestre (c)	
RECEITAS (INTRA-ORÇAMENTÁRIAS) (I)	-	-	-	-	-	-
SUBTOTAL DAS RECEITAS (III) = (I + II)	33.500.000,00	33.500.000,00	2.572.938,83	7,68	14.939.429,04	44,60
OPERações DE CRÉDITO - REFINANCIAMENTO (IV)	0,00	0,00	0,00	0,00	0,00	0,00
Operações de Crédito - Mercado Interno	0,00	0,00	0,00	0,00	0,00	0,00
Mobiliária	0,00	0,00	0,00	0,00	0,00	0,00
Contratual	0,00	0,00	0,00	0,00	0,00	0,00
Operações de Crédito - Mercado Externo	0,00	0,00	0,00	0,00	0,00	0,00
Mobiliária	0,00	0,00	0,00	0,00	0,00	0,00
Contratual	0,00	0,00	0,00	0,00	0,00	0,00
SUBTOTAL COM REFINANCIAMENTO (V) = (III + IV)	33.500.000,00	33.500.000,00	2.572.938,83	7,68	14.939.429,04	44,60
DÉFICIT (VI)	-	-	-	-	-	-
TOTAL (VII) = (V + VI)	33.500.000,00	33.500.000,00	2.572.938,83	7,68	14.939.429,04	44,60
SALDO DE EXERCÍCIOS ANTERIORES	0,00	933.019,88	-	-	924.264,70	-
Recursos Arrecadados em Exercícios Anteriores - RPPS	0,00	0,00	-	-	-	-
Superávit Financeiro Utilizado para Créditos Adicionais	-	933.019,88	-	-	924.264,70	-
Reabertura de Créditos Adicionais	-	0,00	-	-	0,00	-

DESPESAS	DOTAÇÃO INICIAL (d)	DOTAÇÃO ATUALIZADA (e)	DESPESAS EMPENHADAS		SALDO (g) = (e-f)	DESPESAS LIQUIDADAS		SALDO (i) = (e-h)	DESPESAS PAGAS ATÉ O BIMESTRE (j)
			No Bimestre	Até o Bimestre (f)		No Bimestre	Até o Bimestre (h)		
DESPESAS (EXCETO INTRA-ORÇAMENTÁRIAS) (VIII)	30.782.000,00	32.276.328,47	2.790.470,08	14.763.876,98	17.512.451,49	2.594.958,69	13.929.805,75	18.346.522,72	12.273.762,17
DESPESAS CORRENTES	17.442.000,00	17.570.018,15	1.935.339,18	13.008.228,53	4.561.789,62	2.070.000,79	12.737.723,89	4.832.294,26	11.500.007,31
PESSOAL E ENCARGOS SOCIAIS	8.049.000,00	7.884.000,00	1.363.116,31	6.885.596,28	996.403,72	1.363.116,31	6.885.596,28	998.403,72	6.223.842,03
JUROS E ENCARGOS DA DÍVIDA	5.000,00	0,00	0,00	0,00	5.000,00	0,00	0,00	5.000,00	0,00
OUTRAS DESPESAS CORRENTES	9.388.000,00	9.681.018,15	572.222,87	6.122.632,25	3.558.385,90	706.884,48	5.852.127,61	3.828.890,54	5.276.165,28
DESPESAS DE CAPITAL	13.005.000,00	14.371.310,32	855.130,90	1.755.648,45	12.615.661,87	524.957,90	1.192.081,86	13.179.228,46	773.754,86
INVESTIMENTOS	12.905.000,00	14.271.310,32	842.996,00	1.696.931,54	12.574.378,78	512.823,00	1.133.364,95	13.137.945,37	715.037,95
AMORTIZAÇÃO DA DÍVIDA / REFINANCIAMENTO	100.000,00	100.000,00	12.134,90	58.716,91	41.283,09	12.134,90	58.716,91	41.283,09	58.716,91

Continua 2/4



Continuação 3/4

Município de Santana do Itararé - PR
 PREFEITURA MUNICIPAL DE SANTANA DO ITARARÉ
 RELATÓRIO RESUMIDO DA EXECUÇÃO ORÇAMENTÁRIA
BALANÇO ORÇAMENTÁRIO
 ORÇAMENTOS FISCAL E DA SEGURIDADE SOCIAL
 JANEIRO A OUTUBRO 2018/BIMESTRE SETEMBRO - OUTUBRO

DESPESAS	DOTAÇÃO INICIAL (d)	DOTAÇÃO ATUALIZADA (e)	DESPESAS EMPENHADAS		SALDO (g) = (e-f)	DESPESAS LIQUIDADAS		SALDO (i) = (e-h)	DESPESAS PAGAS ATÉ O BIMESTRE (j)
			No Bimestre	Até o Bimestre (f)		No Bimestre	Até o Bimestre (h)		
DESPESAS (EXCETO INTRA-ORÇAMENTÁRIAS) (VIII)	30.782.000,00	32.276.328,47	2.790.470,08	14.763.876,98	17.512.451,49	2.594.958,69	13.929.805,75	18.346.522,72	12.273.762,17
RESERVA DE CONTINGÊNCIA	335.000,00	335.000,00	0,00	0,00	335.000,00	0,00	0,00	335.000,00	0,00
RESERVA DE CONTINGÊNCIA	335.000,00	335.000,00	0,00	0,00	335.000,00	0,00	0,00	335.000,00	0,00
DESPESAS (INTRA-ORÇAMENTÁRIAS) (IX)	779.000,00	900.000,00	137.365,14	772.993,64	127.006,36	137.365,14	772.993,64	127.006,36	433.932,20
SUBTOTAL DAS DESPESAS (X) = (VIII + IX)	31.561.000,00	33.176.328,47	2.927.835,22	15.536.870,62	17.639.457,85	2.732.323,83	14.702.799,39	18.473.529,08	12.707.694,37
AMORTIZAÇÃO DA DÍVIDA-REFINANCIAMENTO (XI)									
Amortização da Dívida Interna	0,00	0,00	0,00	0,00	0,00	0,00	0,00	0,00	0,00
Dívida Mobiliária	0,00	0,00	0,00	0,00	0,00	0,00	0,00	0,00	0,00
Outras Dívidas	0,00	0,00	0,00	0,00	0,00	0,00	0,00	0,00	0,00
Amortização da Dívida Externa	0,00	0,00	0,00	0,00	0,00	0,00	0,00	0,00	0,00
Dívida Mobiliária	0,00	0,00	0,00	0,00	0,00	0,00	0,00	0,00	0,00
Outras Dívidas	0,00	0,00	0,00	0,00	0,00	0,00	0,00	0,00	0,00
SUBTOTAL COM REFINANCIAMENTO (XII) = (XI + XII)	31.561.000,00	33.176.328,47	2.927.835,22	15.536.870,62	17.639.457,85	2.732.323,83	14.702.799,39	18.473.529,08	12.707.694,37
SUPERÁVIT (XIII)									
TOTAL (XIV) = (XII + XIII)	31.561.000,00	33.176.328,47	2.927.835,22	15.536.870,62		2.732.323,83	14.939.429,04		14.939.429,04
RESERVA DO RPPS	0,00	0,00			0,00			0,00	

DESPESAS (INTRA-ORÇAMENTÁRIAS)	DOTAÇÃO INICIAL (d)	DOTAÇÃO ATUALIZADA (e)	DESPESAS EMPENHADAS		SALDO (g) = (e-f)	DESPESAS LIQUIDADAS		SALDO (i) = (e-h)	DESPESAS PAGAS ATÉ O BIMESTRE (j)
			No Bimestre	Até o Bimestre (f)		No Bimestre	Até o Bimestre (h)		
Despesas Intra-Orçamentárias	779.000,00	900.000,00	137.365,14	772.993,64	127.006,36	137.365,14	772.993,64	127.006,36	433.932,20
DESPESAS CORRENTES	779.000,00	900.000,00	137.365,14	772.993,64	127.006,36	137.365,14	772.993,64	127.006,36	433.932,20
PESSOAL E ENCARGOS SOCIAIS	779.000,00	900.000,00	137.365,14	772.993,64	127.006,36	137.365,14	772.993,64	127.006,36	433.932,20
DESPESAS DE CAPITAL	0,00	0,00	0,00	0,00	0,00	0,00	0,00	0,00	0,00

FONTE:


Continua 3/4



Continuação 4/4

Município de Santana do Itararé - PR
PREFEITURA MUNICIPAL DE SANTANA DO ITARARÉ
RELATÓRIO RESUMIDO DA EXECUÇÃO ORÇAMENTÁRIA
BALANÇO ORÇAMENTÁRIO
ORÇAMENTOS FISCAL E DA SEGURIDADE SOCIAL
JANEIRO A OUTUBRO 2018/BIMESTRE SETEMBRO - OUTUBRO

Nota: O Superávit proveniente do Regime Próprio da Previdência Social - RPPS foi de R\$ 119.972,65



Município de Santana do Itararé - PR
RELATÓRIO RESUMIDO DA EXECUÇÃO ORÇAMENTÁRIA
DEMONSTRATIVO DA EXECUÇÃO DAS DESPESAS POR FUNÇÃO/SUBFUNÇÃO
ORÇAMENTOS FISCAL E DA SEGURIDADE SOCIAL
JANEIRO A OUTUBRO 2018/BIMESTRE SETEMBRO - OUTUBRO
 Entidade: PREFEITURA MUNICIPAL DE SANTANA DO ITARARÉ

FUNÇÃO/SUBFUNÇÃO	DOTAÇÃO INICIAL	DOTAÇÃO ATUALIZADA (a)	DESPESAS EMPENHADAS		SALDO		DESPESAS LIQUIDADAS		SALDO (e) = (a-d)
			Até o Bimestre		(c) = (a-b)		Até o Bimestre		
			No Bimestre	(b)	% (b/Total b)	(c) = (a-b)	No Bimestre	(d)	
DESPESAS (EXCETO INTRA-ORÇAMENTÁRIAS) (1)	30.782.000,00	32.276.328,47	2.790.470,08	14.763.876,98	95,02	17.512.451,49	13.929.805,75	84,74	18.346.522,72
Legislativa	150.000,00	150.000,00	0,00	0,00	0,00	150.000,00	0,00	0,00	150.000,00
Serviços Urbanos	150.000,00	150.000,00	0,00	0,00	0,00	150.000,00	0,00	0,00	150.000,00
Administração	4.608.000,00	4.370.000,00	539.926,08	3.508.165,37	22,58	861.834,63	548.438,31	23,84	865.392,50
Administração Geral	4.496.000,00	4.218.000,00	506.899,17	3.385.023,45	21,79	832.976,55	515.411,40	23,00	836.534,42
Administração Financeira	152.000,00	152.000,00	33.026,91	123.141,92	0,79	28.858,08	33.026,91	0,84	28.858,08
Assistência Social	1.572.000,00	1.828.118,14	131.688,28	797.742,15	5,13	1.030.375,99	131.688,28	5,41	1.032.092,30
Assistência à Criança e ao Adolescente	347.000,00	347.000,00	58.055,95	260.012,35	1,67	86.987,65	58.055,95	1,76	88.387,43
Assistência Comunitária	1.225.000,00	1.481.118,14	73.632,33	537.729,80	3,46	943.388,34	73.632,33	3,66	943.704,87
Saúde	6.117.000,00	6.796.900,01	1.116.255,87	4.278.762,74	27,54	2.518.137,27	3.675.260,55	25,00	3.121.639,46
Atenção Básica	1.688.000,00	1.842.000,00	196.883,83	1.434.071,89	9,23	407.928,11	1.433.962,77	9,75	408.037,23
Assistência Hospitalar e Ambulatorial	4.210.000,00	4.692.951,83	809.361,65	2.588.382,05	16,66	2.094.569,78	1.984.988,98	13,50	2.697.962,85
Vigilância Sanitária	133.000,00	133.000,00	61.612,06	130.840,31	0,84	61.612,06	130.840,31	0,89	2.159,69
Vigilância Epidemiológica	86.000,00	138.948,18	48.198,33	125.468,49	0,81	13.479,69	125.468,49	0,85	13.479,69
Educação	5.282.800,00	5.392.800,00	573.140,70	3.364.528,41	21,66	2.028.271,59	628.146,60	22,75	2.048.280,75
E ensino Fundamental	4.504.800,00	4.614.800,00	564.711,71	3.239.056,42	20,85	1.375.743,58	619.717,61	21,89	1.395.752,74
E ensino Superior	10.000,00	10.000,00	0,00	0,00	0,00	10.000,00	0,00	0,00	10.000,00
Educação Infantil	768.000,00	768.000,00	8.428,99	125.471,99	0,81	642.528,01	8.428,99	0,86	642.528,01
Cultura	434.000,00	434.000,00	0,00	0,00	0,00	434.000,00	0,00	0,00	434.000,00
Diffusão Cultural	434.000,00	434.000,00	0,00	0,00	0,00	434.000,00	0,00	0,00	434.000,00
Direitos da Cidadania	449.000,00	449.000,00	11.227,15	270.785,00	1,74	178.215,00	240.139,15	1,84	178.215,00
E ensino Fundamental	400.000,00	400.000,00	0,00	228.912,00	1,47	171.088,00	228.912,00	1,96	171.088,00
Preservação e Conservação Ambiental	49.000,00	49.000,00	11.227,15	41.873,00	0,27	7.127,00	11.227,15	0,28	7.127,00
Urbanismo	2.411.200,00	2.411.200,00	61.522,10	643.070,84	4,14	1.768.129,16	64.646,32	4,20	1.794.371,42
Infra-Estrutura Urbana	1.861.200,00	1.861.200,00	45.143,44	125.127,86	0,81	1.736.072,14	125.127,86	0,85	1.736.072,14
Serviços Urbanos	550.000,00	550.000,00	16.378,66	517.942,98	3,33	32.057,02	19.502,88	3,34	58.299,28
Habituação	896.000,00	896.000,00	25.000,00	57.480,04	0,37	838.519,96	25.000,00	0,39	838.519,96
Habituação Urbana	896.000,00	896.000,00	25.000,00	57.480,04	0,37	838.519,96	25.000,00	0,39	838.519,96
Saneamento	50.000,00	50.000,00	0,00	0,00	0,00	50.000,00	0,00	0,00	50.000,00
Saneamento Básico Rural	50.000,00	50.000,00	0,00	0,00	0,00	50.000,00	0,00	0,00	50.000,00
Gestão Ambiental	694.000,00	984.000,00	15.835,68	340.257,16	2,19	643.742,84	15.835,68	2,31	643.742,84
Preservação e Conservação Ambiental	694.000,00	984.000,00	15.835,68	340.257,16	2,19	643.742,84	15.835,68	2,31	643.742,84
Agricultura	1.773.000,00	1.878.553,00	263.224,20	655.130,42	4,22	1.223.422,58	288.061,36	4,33	1.242.478,72
Abastecimento	1.773.000,00	1.878.553,00	263.224,20	655.130,42	4,22	1.223.422,58	288.061,36	4,33	1.242.478,72
Indústria	556.000,00	556.000,00	13.600,00	39.600,00	0,25	516.400,00	13.600,00	0,27	516.400,00
Promoção Industrial	556.000,00	556.000,00	13.600,00	39.600,00	0,25	516.400,00	13.600,00	0,27	516.400,00

Continua 1/3

Continuação 2/3

Município de Santana do Itararé - PR
RELATÓRIO RESUMIDO DA EXECUÇÃO ORÇAMENTÁRIA
DEMONSTRATIVO DA EXECUÇÃO DAS DESPESAS POR FUNÇÃO/SUBFUNÇÃO
 ORÇAMENTOS FISCAL E DA SEGURIDADE SOCIAL
 JANEIRO A OUTUBRO 2018/BIMESTRE SETEMBRO - OUTUBRO
 Entidade: PREFEITURA MUNICIPAL DE SANTANA DO ITARARÉ

FUNÇÃO/SUBFUNÇÃO	DOTAÇÃO INICIAL	DOTAÇÃO ATUALIZADA	DESPESAS EMPENHADAS		SALDO		DESPESAS LIQUIDADAS		SALDO (e) = (e-d)
			Até o Bimestre (b)	% (b/Total b)	(c) = (e-b)	% (c/Total c)	No Bimestre	Até o Bimestre (d)	
DESPESAS (EXCETO INTRA-ORÇAMENTÁRIAS) (I)	30.782.000,00	32.276.328,47	14.763.876,98	95,02	17.512.451,49	94,74	13.929.805,75	18.346.522,72	
Comércio e Serviços	324.000,00	324.000,00	6.790,49	0,04	317.209,51	0,05	6.790,49	317.209,51	
Turismo	324.000,00	324.000,00	6.790,49	0,04	317.209,51	0,05	6.790,49	317.209,51	
Energia	148.000,00	148.000,00	60.769,33	0,39	87.230,67	0,41	60.769,33	87.230,67	
Energia Elétrica	148.000,00	148.000,00	60.769,33	0,39	87.230,67	0,41	60.769,33	87.230,67	
Transporte	2.317.000,00	2.607.757,32	593.150,54	3,82	2.014.606,78	2,95	433.163,24	2.174.594,08	
Transporte Rodoviário	2.317.000,00	2.607.757,32	593.150,54	3,82	2.014.606,78	2,95	433.163,24	2.174.594,08	
Desporto e Lazer	2.320.000,00	2.320.000,00	18.170,24	0,12	2.301.829,76	0,12	18.170,24	2.301.829,76	
Desporto Comunitário	1.820.000,00	1.820.000,00	18.170,24	0,12	1.801.829,76	0,12	18.170,24	1.801.829,76	
Lazer	500.000,00	500.000,00	0,00	0,00	500.000,00	0,00	0,00	500.000,00	
Ercargos Especiais	345.000,00	345.000,00	129.474,25	0,83	215.525,75	0,88	129.474,25	215.525,75	
Serviço da Dívida Interna	345.000,00	345.000,00	129.474,25	0,83	215.525,75	0,88	129.474,25	215.525,75	
RESERVA DE CONTINGÊNCIA	335.000,00	335.000,00	0,00	0,00	335.000,00	0,00	0,00	335.000,00	
DESPESAS (INTRA-ORÇAMENTÁRIAS) (II)	779.000,00	900.000,00	772.993,64	4,98	127.006,36	5,26	772.993,64	127.006,36	
Administração	365.000,00	379.000,00	333.374,55	2,15	45.625,45	2,27	333.374,55	45.625,45	
Administração Geral	365.000,00	379.000,00	333.374,55	2,15	45.625,45	2,27	333.374,55	45.625,45	
Assistência Social	20.000,00	20.000,00	16.621,40	0,11	3.378,60	0,11	16.621,40	3.378,60	
Assistência Comunitária	20.000,00	20.000,00	16.621,40	0,11	3.378,60	0,11	16.621,40	3.378,60	
Saúde	193.000,00	254.000,00	212.282,04	1,37	41.717,96	1,44	212.282,04	41.717,96	
Atenção Básica	93.000,00	114.000,00	98.837,47	0,84	15.162,53	0,67	98.837,47	15.162,53	
Assistência Hospitalar e Ambulatorial	100.000,00	140.000,00	113.444,57	0,73	26.555,43	0,77	113.444,57	26.555,43	
Educação	183.000,00	223.000,00	190.775,99	1,23	31.873,67	1,30	190.775,99	31.873,67	
Ersinho Fundamental	183.000,00	223.000,00	190.775,99	1,23	31.873,67	1,30	190.775,99	31.873,67	
Educação Infantil	1.000,00	1.000,00	350,34	0,00	649,66	0,00	350,34	649,66	

Continua 2/3



Em conformidade com a Lei Municipal nº 015/2011, Lei Complementar Federal nº 101/2000 e Lei Complementar Estadual nº 351/2011.

ANO: 2018 | EDIÇÃO Nº 1267 | SANTANA DO ITARARÉ, sexta-feira 23 de novembro de 2018 | PÁGINA: 13

Continuação 3/3

Município de Santana do Itararé - PR
RELATÓRIO RESUMIDO DA EXECUÇÃO ORÇAMENTÁRIA
DEMONSTRATIVO DA EXECUÇÃO DAS DESPESAS POR FUNÇÃO/SUBFUNÇÃO
 ORÇAMENTOS FISCAL E DA SEGURIDADE SOCIAL
 JANEIRO A OUTUBRO 2018/BIMESTRE SETEMBRO - OUTUBRO
 Entidade: PREFEITURA MUNICIPAL DE SANTANA DO ITARARÉ

FUNÇÃO/SUBFUNÇÃO	DOTAÇÃO INICIAL	DOTAÇÃO ATUALIZADA (a)	DESPESAS EMPENHADAS		SALDO (c) = (e-b)	DESPESAS LIQUIDADAS		SALDO (e) = (e-d)
			No Bimestre	Até o Bimestre (b)		% (b/Total b)	No Bimestre	
DESPESAS (INTRA-ORÇAMENTÁRIAS) (II)	779.000,00	900.000,00	137.365,14	772.993,64	127.006,36	137.365,14	772.993,64	127.006,36
Agricultura	18.000,00	24.000,00	4.029,09	19.589,32	4.410,68	4.029,09	19.589,32	4.410,68
Abastecimento	18.000,00	24.000,00	4.029,09	19.589,32	4.410,68	4.029,09	19.589,32	4.410,68
TOTAL (III) = (I + II)	31.561.000,00	33.176.328,47	2.927.835,22	15.536.870,62	17.639.457,85	2.732.323,83	14.702.799,39	18.473.529,08

FONTE:

¹ Representa uma dotação global sem destinação específica a determinado órgão, unidade orçamentária, programa ou categoria econômica, cujos recursos serão utilizados para abertura de créditos adicionais, não sendo portanto uma função. E apresentada neste demonstrativo por constar no orçamento.




Tabela 8.2 - Demonstrativo das Receitas e Despesas com Manutenção e Desenvolvimento do Ensino - MDE - MUNICÍPIOS

Santana do Itararé - PR

Relatório Resumido da Execução Orçamentária

Demonstrativo das Receitas e Despesas com Manutenção e Desenvolvimento do Ensino - MDE

Orçamentos Fiscal e da Seguridade Social

Período de Referência: 5º Bimestre/2018

RREO - ANEXO 8 (LDB, art. 72)

R\$ 1,00

RECEITAS DO ENSINO				
RECEITA RESULTANTE DE IMPOSTOS (caput do art. 212 da Constituição)	PREVISÃO INICIAL	PREVISÃO ATUALIZADA (a)	RECEITAS REALIZADAS	
			Até o Bimestre (b)	% (c) = (b/a) x 100
1- RECEITA DE IMPOSTOS	745.000,00	775.000,00	808.523,72	104,33
1.1- Receita Resultante do Imposto sobre a Propriedade Predial e Territorial Urbana - IPTU	259.000,00	289.000,00	213.374,72	73,83
1.1.1- IPTU	259.000,00	205.000,00	175.578,74	85,65
1.1.2- Multas, Juros de Mora, Dívida Ativa e Outros Encargos do IPTU	0,00	84.000,00	37.795,98	45,00
1.2- Receita Resultante do Imposto sobre Transmissão Inter Vivos- ITBI	230.000,00	230.000,00	320.636,10	139,41
1.2.1- ITBI	230.000,00	230.000,00	320.625,39	139,40
1.2.2- Multas, Juros de Mora, Dívida Ativa e Outros Encargos do ITBI	0,00	0,00	10,71	0,00
1.3- Receita Resultante do Imposto sobre Serviços de Qualquer Natureza - ISS	75.000,00	75.000,00	107.804,61	143,74
1.3.1- ISS	75.000,00	75.000,00	104.127,23	138,84
1.3.2- Multas, Juros de Mora, Dívida Ativa e Outros Encargos do ISS	0,00	0,00	3.677,38	0,00
1.4- Receita Resultante do Imposto de Renda Retido na Fonte - IRRF	181.000,00	181.000,00	166.708,29	92,10
1.5- Receita Resultante do Imposto Territorial Rural - ITR (CF, art. 153, §4º, inciso III)	0,00	0,00	0,00	0,00
1.5.1- ITR	0,00	0,00	0,00	0,00
1.5.2- Multas, Juros de Mora, Dívida Ativa e Outros Encargos do ITR	0,00	0,00	0,00	0,00
2- RECEITA DE TRANSFERÊNCIAS CONSTITUCIONAIS E LEGAIS	14.187.000,00	14.187.000,00	10.962.775,82	77,27
2.1- Cota-Parte FPM	9.761.000,00	9.761.000,00	7.275.388,52	74,54
2.1.1- Parcela referente à CF, art. 159, I, alínea b	9.761.000,00	0,00	0,00	0,00
2.1.2- Parcela referente à CF, art. 159, I, alínea d	0,00	561.000,00	368.584,49	65,70
2.1.3- Parcela referente à CF, art. 159, I, alínea e	0,00	9.200.000,00	6.906.804,03	75,07
2.2- Cota-Parte ICMS	3.750.000,00	3.750.000,00	3.121.506,21	83,24
2.3- ICMS-Desoneração - L.C. nº 87/1996	30.000,00	30.000,00	20.269,40	67,56



Em conformidade com a Lei Municipal nº 015/2011, Lei Complementar Federal nº 101/2000 e Lei Complementar Estadual nº 351/2011.

ANO: 2018 | EDIÇÃO Nº 1267 | SANTANA DO ITARARÉ, sexta-feira 23 de novembro de 2018 | PÁGINA: 15

2.4- Cota-Parte IPI-Exportação	46.000,00	46.000,00	54.475,51	118,43
2.5- Cota-Parte ITR	150.000,00	150.000,00	110.410,19	73,61
2.6- Cota-Parte IPVA	450.000,00	450.000,00	380.725,99	84,61
2.7- Cota-Parte IOF-Ouro	0,00	0,00	0,00	0,00
3- TOTAL DA RECEITA DE IMPOSTOS (1 + 2)	14.932.000,00	14.962.000,00	11.771.299,54	78,67
RECEITAS ADICIONAIS PARA FINANCIAMENTO DO ENSINO	PREVISÃO INICIAL	PREVISÃO ATUALIZADA (a)	RECEITAS REALIZADAS	
			Até o Bimestre (b)	% (c) = (b/a) x 100
4- RECEITA DA APLICAÇÃO FINANCEIRA DE OUTROS RECURSOS DE IMPOSTOS VINCULADOS AO ENSINO	0,00	0,00	0,00	0,00
5- RECEITA DE TRANSFERÊNCIAS DO FNDE	315.000,00	315.000,00	226.970,50	72,05
5.1- Transferências do Salário-Educação	210.000,00	210.000,00	164.271,30	78,22
5.2- Transferências Diretas PDDE	0,00	0,00	0,00	0,00
5.3- Transferências Diretas PNAE	90.000,00	90.000,00	62.699,20	69,67
5.4- Transferências Diretas PNATE	15.000,00	15.000,00	0,00	0,00
5.5- Outras Transferências do FNDE	0,00	0,00	0,00	0,00
5.6- Aplicação Financeira dos Recursos do FNDE	0,00	0,00	0,00	0,00
6- RECEITA DE TRANSFERÊNCIAS DE CONVÊNIOS	0,00	0,00	0,00	0,00
6.1- Transferências de Convênios	0,00	0,00	0,00	0,00
6.2- Aplicação Financeira dos Recursos de Convênios	0,00	0,00	0,00	0,00
7- RECEITA DE OPERAÇÕES DE CRÉDITO	0,00	0,00	0,00	0,00
8- OUTRAS RECEITAS PARA FINANCIAMENTO DO ENSINO	0,00	150.000,00	126.006,31	84,00
9- TOTAL DAS RECEITAS ADICIONAIS PARA FINANCIAMENTO DO ENSINO (4 + 5 + 6 + 7 + 8)	315.000,00	465.000,00	352.976,81	75,91
FUNDEB				
RECEITAS DO FUNDEB	PREVISÃO INICIAL	PREVISÃO ATUALIZADA (a)	RECEITAS REALIZADAS	
			Até o Bimestre (b)	% (c) = (b/a) x 100
10- RECEITAS DESTINADAS AO FUNDEB	2.725.200,00	2.716.000,00	2.107.942,61	77,61
10.1- Cota-Parte FPM Destinada ao FUNDEB – (20% de 2.1.1)	1.840.000,00	1.840.000,00	1.381.360,56	75,07
10.2- Cota-Parte ICMS Destinada ao FUNDEB – (20% de 2.2)	750.000,00	756.000,00	628.354,87	83,12
10.3- ICMS-Desoneração Destinada ao FUNDEB – (20% de 2.3)	6.000,00	0,00	0,00	0,00
10.4- Cota-Parte IPI-Exportação Destinada ao FUNDEB – (20% de 2.4)	9.200,00	0,00	0,00	0,00
10.5- Cota-Parte ITR ou ITR Arrecadados Destinados ao FUNDEB – (20% de (1.5 + 2.5))	30.000,00	30.000,00	22.081,97	73,61
10.6- Cota-Parte IPVA Destinada ao FUNDEB – (20% de 2.6)	90.000,00	90.000,00	76.145,21	84,61
11- RECEITAS RECEBIDAS DO FUNDEB	2.200.000,00	2.200.000,00	1.839.163,67	83,60
11.1- Transferências de Recursos do FUNDEB	2.200.000,00	2.200.000,00	1.839.163,67	83,60
11.2- Complementação da União ao FUNDEB	0,00	0,00	0,00	0,00
11.3- Receita de Aplicação Financeira dos Recursos do FUNDEB	0,00	0,00	0,00	0,00



12- RESULTADO LÍQUIDO DAS TRANSFERÊNCIAS DO FUNDEB (11.1 - 10)		-525.200,00	-516.000,00	-268.778,94	52,09		
DECRÉSCIMO RESULTANTE DAS TRANSFERÊNCIAS DO FUNDEB							
DESPESAS DO FUNDEB							
DESPESAS DO FUNDEB	DOTAÇÃO INICIAL	DOTAÇÃO ATUALIZADA (d)	DESPESAS EMPENHADAS		DESPESAS LIQUIDADAS		INSCRITAS EM RESTOS A PAGAR NÃO PROCESSADOS (i) = (e) - (g)
			Até o Bimestre (e)	% (f) = (e/d) x 100	Até o Bimestre (g)	% (h) = (g/d) x 100	
13- PAGAMENTO DOS PROFISSIONAIS DO MAGISTÉRIO	0,00	2.215.000,00	1.407.472,02	63,54	1.407.472,02	63,54	10.359,16
13.1- Com Educação Infantil	0,00	0,00	0,00	0,00	0,00	0,00	0,00
13.2- Com Ensino Fundamental	0,00	2.215.000,00	1.407.472,02	63,54	1.407.472,02	63,54	0,00
14- OUTRAS DESPESAS	0,00	5.000,00	1.090.917,03	21.818,34	1.080.557,87	21.611,16	0,00
14.1- Com Educação Infantil	0,00	0,00	384.955,46	0,00	374.596,30	0,00	10.359,16
14.2- Com Ensino Fundamental	0,00	5.000,00	705.961,57	14.119,23	705.961,57	14.119,23	0,00
15- TOTAL DAS DESPESAS DO FUNDEB (13 + 14)	0,00	2.220.000,00	2.498.389,05	112,54	2.488.029,89	112,07	10.359,16
DEDUÇÕES PARA FINS DE LIMITE DO FUNDEB							Valor
16- RESTOS A PAGAR INSCRITOS NO EXERCÍCIO SEM DISPONIBILIDADE FINANCEIRA DE RECURSOS DO FUNDEB							0,00
16.1 - FUNDEB 60%							0,00
16.2 - FUNDEB 40%							0,00
17- DESPESAS CUSTEADAS COM O SUPERÁVIT FINANCEIRO, DO EXERCÍCIO ANTERIOR, DO FUNDEB							0,00
17.1 - FUNDEB 60%							0,00
17.2 - FUNDEB 40%							0,00
18- TOTAL DAS DEDUÇÕES CONSIDERADAS PARA FINS DE LIMITE DO FUNDEB (16 + 17)							0,00
INDICADORES DO FUNDEB							Valor
19- TOTAL DAS DESPESAS DO FUNDEB PARA FINS DE LIMITE (15-18) _____¹							
19.1 - Mínimo de 60% do FUNDEB na remuneração do Magistério ¹ (13 - (16.1 + 17.1)) / (11) x 100)%							76,53
19.2 - Máximo de 40% em Despesas com MDE, que não Remuneração do Magistério (14 - (16.2 + 17.2)) / (11) x 100)%							58,75
19.3 - Máximo de 5% não Aplicado no Exercício (100 - (19.1 + 19.2))%							-35,28
CONTROLE DA UTILIZAÇÃO DE RECURSOS NO EXERCÍCIO SUBSEQÜENTE							Valor
20 - RECURSOS RECEBIDOS DO FUNDEB EM 2017 QUE NÃO FORAM UTILIZADOS							91.113,68
21 - DESPESAS CUSTEADAS COM O SALDO DO ITEM 20 ATÉ O 1º TRIMESTRE DE 2018 _____²							0,00
MANUTENÇÃO E DESENVOLVIMENTO DO ENSINO - DESPESAS CUSTEADAS COM A RECEITA RESULTANTE DE							
IMPOSTOS E RECURSOS DO FUNDEB							
DESPESAS COM AÇÕES TÍPICAS DE MDE	DOTAÇÃO INICIAL	DOTAÇÃO ATUALIZADA (d)	DESPESAS EMPENHADAS		DESPESAS LIQUIDADAS		INSCRITAS EM RESTOS A PAGAR NÃO PROCESSADOS (i) = (e) - (g)
			Até o Bimestre (e)	% (f) = (e/d) x 100	Até o Bimestre (g)	% (h) = (g/d) x 100	
22- EDUCAÇÃO INFANTIL	0,00	150.000,00	498.469,55	332,31	488.110,39	325,41	10.359,16
22.1 - Creche	0,00	50.000,00	241.207,56	482,42	230.848,40	461,70	10.359,16
22.1.1 - Despesas Custeadas com Recursos do	0,00	0,00	227.670,91	0,00	217.311,75	0,00	10.359,16



Em conformidade com a Lei Municipal nº 015/2011, Lei Complementar Federal nº 101/2000 e Lei Complementar Estadual nº 351/2011.

ANO: 2018 | EDIÇÃO Nº 1267 | SANTANA DO ITARARÉ, sexta-feira 23 de novembro de 2018 | PÁGINA: 17

FUNDEB							
22.1.2 - Despesas Custeadas com Outros Recursos de Impostos	0,00	50.000,00	13.536,65	27,07	13.536,65	27,07	0,00
22.2- Pré-escola	0,00	100.000,00	257.261,99	257,26	257.261,99	257,26	0,00
22.2.1 - Despesas Custeadas com Recursos do FUNDEB	0,00	0,00	157.284,55	0,00	157.284,55	0,00	0,00
22.2.2 - Despesas Custeadas com Outros Recursos de Impostos	0,00	100.000,00	99.977,44	99,98	99.977,44	99,98	0,00
23- ENSINO FUNDAMENTAL	0,00	3.475.800,00	2.875.861,61	82,74	2.875.861,61	82,74	0,00
23.1- Despesas Custeadas com Recursos do FUNDEB	0,00	2.220.000,00	2.113.433,59	95,20	2.113.433,59	95,20	0,00
23.2- Despesas Custeadas com Outros Recursos de Impostos	0,00	1.255.800,00	762.428,02	60,71	762.428,02	60,71	0,00
24- ENSINO MÉDIO	0,00	0,00	0,00	0,00	0,00	0,00	0,00
25- ENSINO SUPERIOR	0,00	10.000,00	0,00	0,00	0,00	0,00	0,00
26- ENSINO PROFISSIONAL NÃO INTEGRADO AO ENSINO REGULAR	0,00	0,00	0,00	0,00	0,00	0,00	0,00
27- OUTRAS	0,00	0,00	0,00	0,00	0,00	0,00	0,00
28- TOTAL DAS DESPESAS COM AÇÕES TÍPICAS DE MDE (22 + 23 + 24 + 25 + 26 + 27)	0,00	3.635.800,00	3.374.331,16	92,81	3.363.972,00	92,52	10.359,16
DEDUÇÕES CONSIDERADAS PARA FINS DE LIMITE CONSTITUCIONAL							Valor
29- RESULTADO LÍQUIDO DAS TRANSFERÊNCIAS DO FUNDEB = (12)							-268.778,94
30- DESPESAS CUSTEADAS COM A COMPLEMENTAÇÃO DO FUNDEB NO EXERCÍCIO							0,00
32- DESPESAS CUSTEADAS COM O SUPERÁVIT FINANCEIRO, DO EXERCÍCIO ANTERIOR, DO FUNDEB							0,00
33- DESPESAS CUSTEADAS COM O SUPERÁVIT FINANCEIRO, DO EXERCÍCIO ANTERIOR, DE OUTROS RECURSOS DE IMPOSTOS							0,00
34- RESTOS A PAGAR INSCRITOS NO EXERCÍCIO SEM DISPONIBILIDADE FINANCEIRA DE RECURSOS DE IMPOSTOS VINCULADOS AO ENSINO ⁴							0,00
35- CANCELAMENTO, NO EXERCÍCIO, DE RESTOS A PAGAR INSCRITOS COM DISPONIBILIDADE FINANCEIRA DE RECURSOS DE IMPOSTOS VINCULADOS AO ENSINO = (45 g)							0,00
36- TOTAL DAS DEDUÇÕES CONSIDERADAS PARA FINS DE LIMITE CONSTITUCIONAL							-268.778,94
(29 + 30 + 32 + 33 + 34 + 35)⁵							3.632.750,94
37- TOTAL DAS DESPESAS PARA FINS DE LIMITE ((22 + 23) - (36))⁶							3.632.750,94
38- PERCENTUAL DE APLICAÇÃO EM MDE SOBRE A RECEITA LÍQUIDA DE IMPOSTOS ((37) / (3) x 100) % 6 - LIMITE CONSTITUCIONAL 25% ⁵							30,86
OUTRAS INFORMAÇÕES PARA CONTROLE							
OUTRAS DESPESAS CUSTEADAS COM RECEITAS ADICIONAIS PARA FINANCIAMENTO DO ENSINO	DOTAÇÃO INICIAL	DOTAÇÃO ATUALIZADA (d)	DESPESAS EMPENHADAS		DESPESAS LIQUIDADAS		INSCRITAS EM RESTOS A PAGAR NÃO PROCESSADOS (i) = (e) - (g)
			Até o Bimestre (e)	% (f) = (e/d) x 100	Até o Bimestre (g)	% (h) = (g/d) x 100	
39- DESPESAS CUSTEADAS COM A APLICAÇÃO FINANCEIRA DE OUTROS RECURSOS DE IMPOSTOS VINCULADOS AO ENSINO	0,00	0,00	0,00	0,00	0,00	0,00	0,00
40- DESPESAS CUSTEADAS COM A CONTRIBUIÇÃO SOCIAL DO SALÁRIO-EDUCAÇÃO	0,00	215.000,00	155.887,76	72,51	155.887,76	72,51	0,00
41- DESPESAS CUSTEADAS COM							



OPERAÇÕES DE CRÉDITO	0,00	0,00	0,00	0,00	0,00	0,00	0,00
42- DESPESAS CUSTEADAS COM OUTRAS RECEITAS PARA FINANCIAMENTO DO ENSINO	0,00	1.765.000,00	118.765,01	6,73	109.115,01	6,18	9.650,00
43- TOTAL DAS OUTRAS DESPESAS CUSTEADAS COM RECEITAS ADICIONAIS PARA FINANCIAMENTO DO ENSINO (39 + 40 + 41 + 42)	0,00	1.980.000,00	274.652,77	13,87	265.002,77	13,38	9.650,00
44- TOTAL GERAL DAS DESPESAS COM EDUCAÇÃO (28 + 43)	0,00	5.615.800,00	3.648.983,93	64,98	3.628.974,77	64,62	20.009,16
RESTOS A PAGAR INSCRITOS COM DISPONIBILIDADE FINANCEIRA DE RECURSOS DE IMPOSTOS VINCULADOS AO ENSINO					SALDO ATÉ O BIMESTRE		CANCELADO EM 2018(g)
45- RESTOS A PAGAR DE DESPESAS COM MDE					584.968,27		0,00
45.1- Executadas com Recursos de Impostos Vinculados ao Ensino					136.408,86		0,00
45.2- Executadas com Recursos do FUNDEB					448.559,41		0,00
CONTROLE DA DISPONIBILIDADE FINANCEIRA					FUNDEB	SALÁRIO EDUCAÇÃO	
46- SALDO FINANCEIRO EM 31 DE DEZEMBRO DE 2017					315.831,86	89.797,86	
47- (+) INGRESSO DE RECURSOS ATÉ O BIMESTRE					1.839.163,67	164.271,30	
48- (-) PAGAMENTOS EFETUADOS ATÉ O BIMESTRE					2.091.494,43	75.590,40	
48.1- Orçamento do Exercício					2.091.494,43	75.590,40	
48.2- Restos a Pagar					0,00	0,00	
49- (+) RECEITA DE APLICAÇÃO FINANCEIRA DOS RECURSOS ATÉ O BIMESTRE					0,00	1.164,49	
50- (=) DISPONIBILIDADE FINANCEIRA ATÉ O BIMESTRE					63.501,10	179.643,25	
51- (+) AJUSTES					0,00	0,00	
51.1- Retenções					0,00	0,00	
51.2- Conciliação Bancária					0,00	0,00	
52- (=) SALDO FINANCEIRO CONCILIADO					63.501,10	179.643,25	

FONTE: Sistema: SIOPE, Unidade Responsável: FNDE/MEC, Data da Emissão: 23/11/2018 Hora da Emissão: 8:17:29

¹Limites mínimos anuais a serem cumpridos no encerramento do exercício.

²Art. 21, § 2º, Lei 11.494/2007: "Até 5% dos recursos recebidos à conta dos Fundos, inclusive relativos à complementação da União recebidos nos termos do §1º do art. 6º desta Lei, poderão ser utilizados no 1º trimestre do exercício imediatamente subsequente, mediante abertura de crédito adicional."

³Caput do art. 212 da CF/1988.

⁴ Os valores referentes à parcela dos Restos a Pagar inscritos sem disponibilidade financeira vinculada à educação deverão ser informados somente no RREO do último bimestre do exercício.

⁵Limites mínimos anuais a serem cumpridos no encerramento do exercício, no âmbito de atuação prioritária, conforme LDB, art. 11, V.

⁶ Nos cinco primeiros bimestres do exercício o acompanhamento poderá ser feito com base na despesa empenhada ou na despesa liquidada. No último bimestre do exercício, o valor deverá corresponder ao total da despesa empenhada.

⁷Essa coluna poderá ser apresentada somente no último bimestre



Município de Santana do Itararé - PR
RELATÓRIO RESUMIDO DA EXECUÇÃO ORÇAMENTÁRIA
DEMONSTRATIVO DAS RECEITAS E DESPESAS COM AÇÕES E SERVIÇOS PÚBLICOS DE SAÚDE
 ORÇAMENTOS FISCAL E DA SEGURIDADE SOCIAL
 JANEIRO A OUTUBRO 2018/BIMESTRE SETEMBRO - OUTUBRO
 Entidade: PREFEITURA MUNICIPAL DE SANTANA DO ITARARÉ

RREO - ANEXO 12 (LC 141/2012, art. 35)

	PREVISÃO INICIAL	PREVISÃO ATUALIZADA (a)	RECEITAS REALIZADAS		R\$ 1,00	
			Até o Bimestre (b)	% (b/a)*100		
RECEITA DE IMPOSTOS LÍQUIDA (I)	0,00	0,00	0,00	0,00	0,00	
RECEITA DE TRANSFERÊNCIAS CONSTITUCIONAIS E LEGAIS (II)	0,00	0,00	0,00	0,00	0,00	
TOTAL DAS RECEITAS PARA APURAÇÃO DA APLICAÇÃO EM AÇÕES E SERVIÇOS PÚBLICOS DE SAÚDE (III) = I + II	0,00	0,00	0,00	0,00	0,00	
	PREVISÃO INICIAL	PREVISÃO ATUALIZADA (c)	RECEITAS REALIZADAS			
			Até o Bimestre (d)	% (d/c)*100		
TRANSFERÊNCIA DE RECURSOS DO SISTEMA ÚNICO DE SAÚDE-SUS	0,00	0,00	0,00	0,00	0,00	
RECEITAS DE OPERAÇÕES DE CRÉDITO VINCULADAS À SAÚDE	0,00	0,00	0,00	0,00	0,00	
OUTRAS RECEITAS PARA FINANCIAMENTO DA SAÚDE	0,00	0,00	0,00	0,00	0,00	
TOTAL RECEITAS ADICIONAIS PARA FINANCIAMENTO DA SAÚDE	0,00	0,00	0,00	0,00	0,00	
	DOTAÇÃO INICIAL	DOTAÇÃO ATUALIZADA (e)	DESPESAS EMPENHADAS		DESPESAS LIQUIDADAS	
			Até o Bimestre (f)	% (f/e)*100	Até o Bimestre (g)	% (g/e)*100
DESPESAS COM SAÚDE (Por Grupo de Natureza da Despesa)						
DESPESAS CORRENTES	3.964.400,00	3.920.400,00	3.628.062,67	92,54	3.587.445,48	91,51
Pessoal e Encargos Sociais	2.574.000,00	2.530.000,00	2.261.681,78	89,39	2.261.681,78	89,39
Outras Despesas Correntes	1.390.400,00	1.390.400,00	1.366.380,89	98,27	1.325.763,70	95,35
DESPESAS DE CAPITAL	1.985.000,00	2.659.000,00	584.875,00	22,37	31.990,00	1,20
Investimentos	1.985.000,00	2.659.000,00	584.875,00	22,37	31.990,00	1,20

Continua 1/4



Continuação 2/4

Município de Santana do Itararé - PR
 RELATÓRIO RESUMIDO DA EXECUÇÃO ORÇAMENTÁRIA
DEMONSTRATIVO DAS RECEITAS E DESPESAS COM AÇÕES E SERVIÇOS PÚBLICOS DE SAÚDE
 ORÇAMENTOS FISCAL E DA SEGURIDADE SOCIAL
 JANEIRO A OUTUBRO 2018/BIMESTRE SETEMBRO - OUTUBRO
 Entidade: PREFEITURA MUNICIPAL DE SANTANA DO ITARARÉ

DESPESAS COM SAÚDE (Por Grupo de Natureza da Despesa)	DOTAÇÃO INICIAL	DOTAÇÃO ATUALIZADA (e)	DESPESAS EMPENHADAS		DESPESAS LIQUIDADAS	
			Até o Bimestre (f)	% (f/e)*100	Até o Bimestre (g)	% (g/e)*100
DESPESAS DE CAPITAL	1.985.000,00	2.659.000,00	594.875,00	22,37	31.990,00	1,20
Investimentos	1.985.000,00	2.659.000,00	594.875,00	22,37	31.990,00	1,20
TOTAL DAS DESPESAS COM SAÚDE (IV)	5.949.400,00	6.579.400,00	4.222.937,67	64,18	3.619.435,48	55,01
DESPESAS COM SAÚDE NÃO COMPUTADAS PARA FINS DE APURAÇÃO DO PERCENTUAL MÍNIMO	DOTAÇÃO INICIAL	DOTAÇÃO ATUALIZADA	DESPESAS EMPENHADAS		DESPESAS LIQUIDADAS	
			Até o Bimestre (h)	% (h/IV)*100	Até o Bimestre (i)	% (i/V)*100
DESPESAS COM INATIVOS E PENSIONISTAS	0,00	0,00	0,00	0,00	0,00	0,00
DESPESA COM ASSISTÊNCIA À SAÚDE QUE NÃO ATENDE AO PRINCÍPIO DE ACESSO UNIVERS	0,00	0,00	0,00	0,00	0,00	0,00
DESPESAS CUSTEADAS COM OUTROS RECURSOS	3.338.000,00	3.924.000,00	1.841.799,79	43,61	1.285.805,67	35,53
Recursos de Transferências do Sistema Único de Saúde - SUS	1.388.000,00	1.974.000,00	1.499.000,79	35,50	1.285.805,67	35,53
Recursos de Operações de Crédito	0,00	0,00	0,00	0,00	0,00	0,00
Outros Recursos	1.950.000,00	1.950.000,00	342.799,00	8,12	0,00	0,00
OUTRAS AÇÕES E SERVIÇOS NÃO COMPUTADOS	0,00	0,00	0,00	0,00	0,00	0,00
RESTOS A PAGAR NÃO PROCESSADOS INSCRITOS INDEVIDAMENTE NO EXERCÍCIO SEM DISPONIBILIDADE FINANCEIRA ¹	-	-	0,00	0,00	-	-
DESPESAS CUSTEADAS COM DISPONIBILIDADE DE CAIXA VINCULADA AOS RESTOS A PAGAR CANCELADOS ²	0,00	0,00	0,00	0,00	0,00	0,00
DESPESAS CUSTEADAS COM RECURSOS VINCULADOS À PARCELA DO PERCENTUAL MÍNIMO QJE	0,00	0,00	0,00	0,00	0,00	0,00
TOTAL DAS DESPESAS COM SAÚDE NÃO COMPUTADAS (V)	3.338.000,00	3.924.000,00	1.841.799,79	43,61	1.285.805,67	35,53
TOTAL DAS DESPESAS COM AÇÕES E SERVIÇOS PÚBLICOS DE SAÚDE (VI) = (IV - V)	2.611.400,00	2.655.400,00	2.381.137,88	56,39	2.333.629,81	64,47
PERCENTUAL DE APLICAÇÃO EM AÇÕES E SERVIÇOS PÚBLICOS DE SAÚDE SOBRE A RECEITA DE IMPOSTOS LIQUIDA E TRANSFERÊNCIAS CONSTITUCIONAIS E LEGAIS (VII%) = (VII / IIIb x 100) - LIMITE CONSTITUCIONAL 15% 4º e 5						0,00
VALOR REFERENTE À DIFERENÇA ENTRE O VALOR EXECUTADO E O LIMITE MÍNIMO CONSTITUCIONAL [(VI) - (15 x IIIb)/100]º						2.333.629,81

Continuação 2/4

Continuação 3/4

Município de Santana do Itararé - PR
RELATÓRIO RESUMIDO DA EXECUÇÃO ORÇAMENTÁRIA
DEMONSTRATIVO DAS RECEITAS E DESPESAS COM AÇÕES E SERVIÇOS PÚBLICOS DE SAÚDE
ORÇAMENTOS FISCAL E DA SEGURIDADE SOCIAL
JANEIRO A OUTUBRO 2018/BIMESTRE SETEMBRO - OUTUBRO
Entidade: PREFEITURA MUNICIPAL DE SANTANA DO ITARARÉ

EXECUÇÃO DE RESTOS A PAGAR NÃO PROCESSADOS INSCRITOS COM DISPONIBILIDADE DE CAIXA		INSCRITOS	CANCELADOS/ PRESCRITOS	PAGOS	A PAGAR	PARCELA CONSIDERADA NO LIMITE
Inscritos em 2017		0,00	960,00	166.900,00	-166.900,00	0,00
TOTAL		0,00	960,00	166.900,00	-166.900,00	0,00
CONTROLE DOS RESTOS A PAGAR CANCELADOS OU PRESCRITOS PARA FINS DE APLICAÇÃO DA DISPONIBILIDADE DE CAIXA CONFORME ARTIGO 24, § 1º E 2º						
SALDO INICIAL		RESTOS A PAGAR CANCELADOS OU PRESCRITOS			SALDO FINAL (NÃO APLICADO)	
		DESPESAS CUSTEADAS NO EXERCÍCIO DE REFERÊNCIA (I)				
Restos a Pagar Não Processados Cancelados ou Prescritos em 2017		960,00				960,00
TOTAL (VIII)		960,00				960,00
CONTROLE DO VALOR REFERENTE AO PERCENTUAL MÍNIMO NÃO CUMPRIDO EM EXERCÍCIOS ANTERIORES PARA FINS DE APLICAÇÃO DOS RECURSOS VINCULADOS CONFORME ARTIGOS 25 E 26						
SALDO INICIAL		LIMITE NÃO CUMPRIDO			SALDO FINAL (NÃO APLICADO)	
		DESPESAS CUSTEADAS NO EXERCÍCIO DE REFERÊNCIA (K)				
DESPESAS COM SAÚDE (Por Subfunção)						
	DOTAÇÃO INICIAL	DOTAÇÃO ATUALIZADA	DESPESAS EMPENHADAS Até Bimestre (I)	% (I/Total J)*100	DESPESAS LIQUIDADAS Até Bimestre (m)	% (m/Total r)*100
Atenção Básica	1.781.000,00	1.956.000,00	1.532.909,36	36,30	1.532.800,24	42,35
Assistência Hospitalar e Ambulatorial	3.989.400,00	4.444.400,00	2.525.436,39	59,80	1.922.043,32	53,10
Vigilância Sanitária	133.000,00	133.000,00	130.840,31	3,10	130.840,31	3,61
Vigilância Epidemiológica	46.000,00	46.000,00	33.751,61	0,80	33.751,61	0,93
TOTAL	5.949.400,00	6.579.400,00	4.222.937,67	100,00	3.619.435,48	100,00

FONTE:

¹ Essa linha apresentará valor somente no Relatório Resumido da Execução Orçamentária do último bimestre do exercício.

² O valor apresentado na intercessão com a coluna "I" ou com a coluna "II" (último bimestre) deverá ser o mesmo apresentado no "total J".

³ O valor apresentado na intercessão com a coluna "III" ou com a coluna "IV" (último bimestre) deverá ser o mesmo apresentado no "total K".

⁴ Limite anual mínimo a ser cumprido no encerramento do exercício. Deverá ser informado o limite estabelecido na Lei Orgânica do Município quando o percentual nela estabelecido for superior ao fixado na LC nº 141/2012.

⁵ Durante o exercício esse valor servirá para o monitoramento previsto no art. 23 da LC 141/2012.


⁶ No último bimestre, será utilizada a fórmula $[M/(n+1) - (15 \times IIIb)/100]$

Continua 3/4



Continuação 4/4

Município de Santana do Itararé - PR
RELATÓRIO RESUMIDO DA EXECUÇÃO ORÇAMENTÁRIA
DEMONSTRATIVO DAS RECEITAS E DESPESAS COM AÇÕES E SERVIÇOS PÚBLICOS DE SAÚDE
ORÇAMENTOS FISCAIS E DA SEGURIDADE SOCIAL
JANEIRO A OUTUBRO 2018/ BIMESTRE SETEMBRO - OUTUBRO
Entidade: PREFEITURA MUNICIPAL DE SANTANA DO ITARARÉ



Betha Sistemas
Exercício 2017
Período: Janeiro a Dezembro
Página: 1

ESTADO DO PARANÁ
PREFEITURA MUNICIPAL DE SANTANA DO ITARARÉ
Anexo 14 - Balanço Patrimonial
Administração Direta

ATIVO	Exercício Atual	Exercício Anterior	PASSIVO	Exercício Atual	Exercício Anterior
ATIVO CIRCULANTE	2.835.813,53	2.910.934,58	PASSIVO CIRCULANTE	425.297,28	396.835,10
CAIXA E EQUIVALENTES DE CAIXA	1.478.299,40	1.565.498,92	OBRAÇÕES TRABALHISTAS, PREVIDENCIÁRIAS E ASSISTENCIAIS A PAGAR A CURTO PRAZO	0,00	0,00
CREDITOS A CURTO PRAZO	1.189.591,12	1.220.198,22	FORNECEDORES E CONTAS A PAGAR A CURTO PRAZO	420.414,64	395.452,46
DEMAIS CREDITOS E VALORES A CURTO PRAZO	167.923,01	125.236,44	DEMAIS OBRIGAÇÕES A CURTO PRAZO	4.882,64	1.382,64
ATIVO NÃO-CIRCULANTE	15.097.138,43	14.252.344,98	PASSIVO NÃO-CIRCULANTE	274.257,87	346.646,50
ATIVO REALIZÁVEL A LONGO PRAZO	1.360.686,22	1.360.686,22	OBRIGAÇÕES TRABALHISTAS, PREVIDENCIÁRIAS E ASSISTENCIAIS A PAGAR A LONGO PRAZO	274.257,87	346.646,50
INVESTIMENTOS	17.300,00	0,00	TOTAL DO PASSIVO	699.555,15	743.481,60
IMOBILIZADO	13.719.152,21	12.891.658,76			
TOTAL	17.932.951,96	17.163.279,56	PATRIMÔNIO LÍQUIDO	17.233.396,81	16.419.797,96
			RESULTADOS ACUMULADOS	-67.799.799,81	-68.613.398,66
			RESULTADO DO EXERCÍCIO	85.033.196,62	85.033.196,62
			RESULTADO DE EXERCÍCIOS ANTERIORES	17.233.396,81	16.419.797,96
			TOTAL DO PATRIMÔNIO LÍQUIDO	17.233.396,81	16.419.797,96
			TOTAL	17.932.951,96	17.163.279,56

ATIVO FINANCEIRO	1.618.622,41	1.663.135,36	PASSIVO FINANCEIRO	798.891,91	910.136,14
ATIVO PERMANENTE	16.314.329,55	15.500.144,20	PASSIVO PERMANENTE	274.257,87	346.646,50
SALDO PATRIMONIAL	17.932.951,96	17.163.279,56	TOTAL	16.860.102,18	15.906.496,92

COMPENSAÇÕES	Exercício Atual	Exercício Anterior	Saldo dos Atos Potenciais Passivos	Exercício Atual	Exercício Anterior
EXECUÇÃO DE DIREITOS CONVENIADOS E OUTROS INSTRUMENTOS CONGÊNERES	1.239.722,16	589.964,84	EXECUÇÃO DE OBRIGAÇÕES CONVENIADAS E OUTROS INSTRUMENTOS CONGÊNERES	8.095.875,76	1.613.428,77
			EXECUÇÃO DE OBRIGAÇÕES CONTRATUAIS	1.043.562,52	0,00
TOTAL	1.239.722,16	589.964,84	TOTAL	9.139.442,28	1.613.428,77




Betha Sistemas
Exercício 2017
Período: Janeiro a Dezembro
Página: 2

Administração Direta

ESTADO DO PARANÁ
PREFEITURA MUNICIPAL DE SANTANA DO ITARARÉ
Anexo 14 - Balanço Patrimonial

DEMONSTRATIVO DO SUPERÁVIT/DÉFICIT FINANCEIRO APURADO NO BALANÇO PATRIMONIAL		
0	Recursos Ordinários (Livres)	-466.656,77
101	FUNDEB 60%	0,00
102	FUNDEB 40%	13.867,71
103	5% Sobre Transferências Constitucionais FUNDEB	-4.491,00
104	Demais impostos vinculados à educação básica	-7.088,96
105	Alienação de Ativos de Educação/Indenização de Sinistros	13.548,63
107	Salário Educação	68.438,57
114	Programa Nacional do Transporte Escolar - PNAT FNDE	-742,70
121	PROGRAMA NACIONAL TRANSPORTE ESCOLAR - SEED	921,86
122	PROGRAMA NACIONAL DE ALIMENTAÇÃO ESCOLAR	-6.144,71
123	Convênio	0,00
126	Apoio a Creche	8.490,33
127	Suporte a Educação Básica - Infantil	2.471,14
128	Convênio Aquisição Caminhão MDA-PRONAT 771288/12	720,46
129	Convênio	0,00
130	PAR - Transferência Direta 2014	266,44
303	Saúde - Recalculadas (EC 29/00 - 15%)	-16.222,65
333	Convênio Aquisição de Medicamentos	9.122,08
334	Convênio Aquisição de Equipamentos	7.291,23
335	Convênio Construção Academia Saúde	-25.597,60
336	Programa Alimentação Nutrição VAN 624019-7	7.151,25
337	Ampliação e Reforma Posto de Saúde	14.046,01
338	Convênio Construção UBS	-88.284,16
339	Convênio	147,62
340	Aquisição de Equipamentos	18.860,12
369	Serviços Prestados SUS / Faturamentos AIH's	-585,78
485	Atenção Básica	-9.537,98
486	Atenção de Média e Alta Complexidade Ambulatorial e Hospitalar	57.951,83
487	Vigilância em Saúde	116.846,01
488	Assistência Farmacêutica	60.598,87
489	Gestão do SUS	4.879,65
500	Bloco de Investimentos na Rede de Serviços de Saúde-Portaria nº204-GM.2007	1.190,65
501	Recalculadas de Alenções de Ativos	-14.721,73
504	Outros Royalties e Compensações Financeiras e Patrimoniais Não Previd	1.655,62
507	COSIP - Contribuição de Iluminação Pública, Art. 148-A, CF	86.879,20
510	Taxas - Exercício Poder de Polícia	-23.212,06
511	Taxas - Prestação de Serviços	122.762,61
512	CIDE (Lei 10866/04, art. 1ºB)	6.945,02
555	SANEPAR - Compensação Financeira ao MEIO AMBIENTE do Município	59.558,20
723	TRANSFERENCIA RECURSOS FNAS	4,22
724	CONVENIO DETRAN MULTAS	3.265,11
725	TRANSFERENCIA SUAS 2005	15,09
729	IGD PROGRAMA BOLSA FAMILIA	17.252,46
741	Convênio	0,00
743	PAIF - Programa Atenção Integr. Família	155,83
744	Convênio	0,01
753	Convênio	0,00
754	Convênio Pa com Retro 6470613	1.765,50
755	IGD SUAS	13.983,14
756	Convênio Lago do Contorno	-12.460,97
758	SERVICO DE CONVIVENCIA E FORTALECIMENTO	99.545,57



Em conformidade com a Lei Municipal nº 015/2011, Lei Complementar Federal nº 101/2000 e Lei Complementar Estadual nº 351/2011.

ANO: 2018 | EDIÇÃO Nº 1267 | SANTANA DO ITARARÉ, sexta-feira 23 de novembro de 2018 | PÁGINA: 25

Belma Sistemas
Exercício 2017
Período: Janeiro a Dezembro
Página: 3

Administração Direta

760	INCENTIVO PROGRAMA FAMILIA PARANAENSE	0,00	512,43
761	FEAS PISO ESTADUAL	92.645,22	7.831,43
762	Convênio	0,00	0,00
763	Convênio Oleo Diesel Estadual 322	1.941,41	1.941,41
764	Convênio Insuflado - Pastagem	3.655,60	3.440,53
765	Convênio Pavimentação Seixavida PAM 607	-74.886,68	-74.889,96
766	Convênio 806034 Aquisicao de Role Compactador	5.954,90	5.788,16
767	Convênio	0,00	0,00
768	Convênio 8074632014 Recuperação e Urbanização do Parque Ecológico-CACHOEIRA DO	-33.472,85	-110.087,57
769	Convênio 8034772014 Recapeamento Asfáltico	5.821,28	-66.544,48
770	Convênio Oleo Diesel Estadual	1.002,30	978,51
780	Convênio	0,00	0,00
781	FEAS INCENTIVO 03	3.242,05	3.116,51
4001	CAMINHÃO COLETORES DE LIXO	287.691,41	0,00
4002	CONSTRUÇÃO DE PONTES	292.943,62	0,00
4003	CARRETA AGRÍCOLA	72.000,00	0,00
	TOTAL GERAL	820.030,50	752.999,22

TOTAL GERAL

CARLOS EDMUNDO DE SAIVA
CONTADOR

VALTER PEDRO DE ALMEIDA
CONTROLE INTERNO

Santana do Itararé - 23/11/2018
JUAREZ FAVRE MICELIERT
PREFEITO

ESTADO DO PARANÁ
PREFEITURA MUNICIPAL DE SANTANA DO ITARARÉ
Anexo 14 - Balanço Patrimonial

1267-do-23novembro2018.pdf

Código do documento 7ec4423b-0719-494c-9559-a3a76e26ad9b

Assinaturas



Joás Ferraz Michetti
diario-oficial@santanadoitarare.pr.gov.br
Assinou



Eventos do documento

24 Nov 2018, 14:47:13

Documento número 7ec4423b-0719-494c-9559-a3a76e26ad9b **criado** por JOÁS FERRAZ MICHETTI (Conta 9205e3bb-ad99-4c21-9ead-a8b633e0af84). Email :diario-oficial@santanadoitarare.pr.gov.br. - DATE_ATOM: 2018-11-24T14:47:13-02:00

24 Nov 2018, 14:49:09

Lista de assinatura **iniciada** por JOÁS FERRAZ MICHETTI (Conta 9205e3bb-ad99-4c21-9ead-a8b633e0af84). Email: diario-oficial@santanadoitarare.pr.gov.br. - DATE_ATOM: 2018-11-24T14:49:09-02:00

24 Nov 2018, 14:49:32

JOÁS FERRAZ MICHETTI **Assinou** (Conta 9205e3bb-ad99-4c21-9ead-a8b633e0af84) - Email: diario-oficial@santanadoitarare.pr.gov.br - IP: 168.0.117.3 (168.0.117.3 porta: 42432) - Documento de identificação informado: 715.066.169-68 - DATE_ATOM: 2018-11-24T14:49:32-02:00

Hash do documento original

(SHA256):92964008373691b81c1d4fcb20bcee8d7f2ff6f59c6128a0db1509d2668262f8

(SHA512):01e24e21e4f3b1175a56a95f6adcd9f444051c21ef56a282eac1b72eaaabb7ac89acb6be8bd15991726e4df72f498f6df8f2c71b175c252ff907aca5f1f9f430

Esse log pertence **única e exclusivamente** aos documentos de HASH acima

Esse documento está assinado e certificado pela D4Sign